T　冬期工事

土地改良事業等適用標準歩掛
（平成 17 年 9 月 29 日付け事調第 592 号農政部長通知）の一部改正

１．適用年月日

	最新設計単価の対象工事	最新設計単価の対象外工事
積算基準日	令和５年 12 月 19 日以降	令和６年 2 月 21 日以降

新　旧　対　照　表

改　正

T　冬期工事

T～0300　除雪工

1　適用範囲

【省略】

4　単価表

（1）　機械運転単価表

機　種	規　格	区　分	単位	数　量	摘　要
ホイールローダ	排出ガス対策型（第２次基準値） 山積 1.3～1.4 ㎥（バケット）	運転手（特殊）	人	1.00	
		軽　油	L	42	
		賃　料	供用日	1.55	

5　除雪費の積算について

（1）　当初設計においては、過去５年間の積雪・降雪量等を気象データーから定めた「T～1200　2 除雪数値表」により積算すること

【省略】

現　行

T　冬期工事

T～0300　除雪工

1　適用範囲

【省略】

4　単価表

（1）　機械運転単価表

機　種	規　格	区　分	単位	数　量	摘　要
ホイールローダ	排出ガス対策型（第２次基準値） 山積 1.3～1.4 ㎥（バケット）	運転手（特殊）	人	1.00	
		軽　油	L	45	
		賃　料	供用日	1.55	

5　除雪費の積算について

（1）　当初設計においては、最近５年間の積雪・降雪量等を気象データーから定めた「T～1200　2 除雪数値表」により積算すること

【省略】

備　考

表内、数値の改正

字句の改正

新　旧　対　照　表

改　正

T～1110　防寒囲い工

1　適用範囲

【省略】

2　施工概要

標準施工フローは、次図を標準とする。

（注）　本歩掛で対応しているのは、実線部分のみである。

3　防寒囲いタイプ及び機種の選定

3－1　防寒囲いタイプの選定

【省略】

表 3－1　仮囲いの鋼製部材

	仮囲い枠部材	屋根梁・屋根受け梁部材
Pタイプ	パイプサポート＋シート	単管パイプ・既製ビーム・I形鋼・H形鋼、等
Wタイプ	枠組足場＋シート	単管パイプ・既製ビーム・I形鋼・H形鋼、等
PWタイプ	枠組足場＋パイプサポート＋シート	単管パイプ・既製ビーム・H形鋼、等

3－2　機種の選定

仮設材の持ち上げ（下げ）機械は、次表を標準とする。

表 3－2　機種の選定（仮設材の持ち上げ（下げ）機械）

タイプ	機械名	規　格
Pタイプ	バックホウ（クローラ型）	標準型・超低騒音型・クレーン機能付き・排出ガス対策型（2011 年規制）山積／平積み　0.8／0.6 ㎥　吊能力 2.9t
W・PWタイプ	ラフテレーンクレーン	油圧伸縮ジブ型・排出ガス対策型（2014 年規制）25ｔ吊

（注 1）　バックホウ（クローラ型）、ラフテレーンクレーンは、賃料とする。

【省略】

7　単価表

（1）　機械運転単価表

機械名	規　格	区　分	単位	数　量	摘　要
バックホウ（クローラ型）	標準型・超低騒音型・クレーン機能付き・排出ガス対策型（2011年規制）山積/平積み 0.8/0.6m3 吊能力 2.9ｔ	運転手（特殊）	人	0.25	
		軽油	L	17	
		賃料	供用日	1.02	
業務用可搬型ヒータ[ジェットヒータ]	油だき・熱風・直火型 熱出力 126MJ/h(30,100kcal/h) 油種 灯油	灯油	L		3.6L/h
		賃料	供用日	1.20	
発動発電機	ディーゼルエンジン駆動 定格容量(50/60Hz)2.7/3kVA	軽油	L		0.49L/h
		機械損料	供用日	1.20	

現　行

T～1110　防寒囲い工

1　適用範囲

【省略】

2　施工概要

標準施工フローは、次図を標準とする。

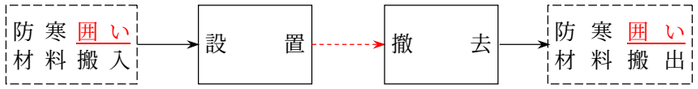

（注）　本歩掛で対応しているのは、実線部分のみである。

3　防寒囲いタイプ及び機種の選定

3－1　防寒囲いタイプの選定

【省略】

	囲枠部材	屋根梁・屋根受け梁部材
Pタイプ	パイプサポート＋シート	単管パイプ・既製ビーム・I形鋼・H形鋼、等
Wタイプ	枠組足場＋シート	単管パイプ・既製ビーム・I形鋼・H形鋼、等
PWタイプ	枠組足場＋パイプサポート＋シート	単管パイプ・既製ビーム・H形鋼、等

3－2　機種の選定

仮設材の持ち上げ（下げ）機械は、次表を標準とする。

表 3－2　機種の選定（仮設材の持ち上げ（下げ）機械）

タイプ	機械名	規　格
Pタイプ	バックホウ（クローラ型）	標準型・超低騒音型・クレーン機能付き・排出ガス対策型（2011 年規制）山積／平積み　0.8／0.6 ㎥　吊能力 2.9t
W・PWタイプ	ラフテレーンクレーン	油圧伸縮ジブ型・排出ガス対策型（2011 年規制）25ｔ吊

（注 1）　バックホウ（クローラ型）、ラフテレーンクレーンは、賃料とする。

【省略】

7　単価表

（1）　機械運転単価表

機械名	規　格	区　分	単位	数　量	摘　要
バックホウ（クローラ型）	標準型・超低騒音型・クレーン機能付き・排出ガス対策型（2011年規制）山積/平積み 0.8/0.6m3 吊能力 2.9ｔ	運転手（特殊）	人	0.25	
		軽油	L	18	
		賃料	供用日	1.02	
業務用可搬型ヒータ[ジェットヒータ]	油だき・熱風・直火型 熱出力 126MJ/h(30,100kcal/h) 油種 灯油	灯油	L		3.6L/h
		賃料	供用日	1.20	
発動発電機	ディーゼルエンジン駆動 定格容量(50/60Hz)2.7/3kVA	軽油	L		0.58L/h
		機械損料	供用日	1.20	

備　考

フロー図の改正

字句の追加
表内、字句の改正

表内、字句の改正

表内、数値の改正

新　旧　対　照　表

改正

T～1200　防寒開始日早見表、除雪数値表

1　防寒開始日早見表

【省略】

2　除雪数値表

空知総合振興局　(cm)

市町村名	除雪区分	11月 (回数)降雪深	12月 (回数)降雪深	1月 (回数)降雪深	2月 (回数)降雪深	3月 (回数)降雪深
夕張市	5 cm以上 10 cm未満	(1) 6	(6) 7	(6) 7	(6) 7	(3) 7
	10 cm以上 30 cm以下	(3) 10	(8) 20	(7) 20	(8) 20	(2) 10
	31 cm以上	(－) －	(－) －	(1) 40	(－) －	(－) －
	着工時除雪(平均積雪深)	－	30	90	120	80
岩見沢市	5 cm以上 10 cm未満	(2) 7	(5) 7	(6) 7	(6) 7	(2) 7
	10 cm以上 30 cm以下	(2) 20	(8) 20	(7) 20	(6) 10	(1) 10
	31 cm以上	(－) －	(1) 40	(－) －	(－) －	(－) －
	着工時除雪(平均積雪深)	－	40	90	110	70
美唄市	5 cm以上 10 cm未満	(2) 6	(7) 7	(6) 7	(7) 6	(1) 7
	10 cm以上 30 cm以下	(1) 20	(9) 20	(6) 10	(5) 20	(1) 10
	31 cm以上	(－) －	(－) －	(－) －	(－) －	(－) －
	着工時除雪(平均積雪深)	－	40	80	100	60
芦別市	5 cm以上 10 cm未満	(2) 6	(7) 7	(8) 7	(6) 6	(2) 7
	10 cm以上 30 cm以下	(1) 20	(8) 20	(3) 10	(3) 10	(1) 10
	31 cm以上	(－) －	(－) －	(－) －	(－) －	(－) －
	着工時除雪(平均積雪深)	－	20	50	70	40
赤平市	5 cm以上 10 cm未満	(2) 6	(7) 7	(8) 7	(6) 7	(3) 7
	10 cm以上 30 cm以下	(1) 20	(9) 20	(5) 10	(4) 10	(1) 10
	31 cm以上	(－) －	(－) －	(－) －	(－) －	(－) －
	着工時除雪(平均積雪深)	－	30	60	80	50
三笠市	5 cm以上 10 cm未満	(2) 6	(6) 7	(7) 7	(6) 7	(2) 7
	10 cm以上 30 cm以下	(2) 20	(8) 20	(6) 20	(6) 20	(1) 10
	31 cm以上	(－) －	(－) －	(－) －	(－) －	(－) －
	着工時除雪(平均積雪深)	－	30	80	100	60
滝川市	5 cm以上 10 cm未満	(2) 6	(6) 7	(8) 7	(7) 7	(3) 7
	10 cm以上 30 cm以下	(2) 20	(11) 10	(5) 20	(4) 10	(1) 10
	31 cm以上	(－) －	(－) －	(－) －	(－) －	(－) －
	着工時除雪(平均積雪深)	－	40	80	90	60
砂川市	5 cm以上 10 cm未満	(2) 6	(6) 7	(8) 7	(7) 7	(3) 7
	10 cm以上 30 cm以下	(2) 20	(11) 10	(5) 20	(4) 10	(1) 10
	31 cm以上	(－) －	(－) －	(－) －	(－) －	(－) －
	着工時除雪(平均積雪深)	－	40	80	90	60
歌志内市	5 cm以上 10 cm未満	(2) 6	(7) 7	(8) 7	(6) 6	(2) 7
	10 cm以上 30 cm以下	(1) 20	(8) 20	(3) 10	(3) 10	(1) 10
	31 cm以上	(－) －	(－) －	(－) －	(－) －	(－) －
	着工時除雪(平均積雪深)	－	20	50	70	40
深川市	5 cm以上 10 cm未満	(1) 6	(7) 7	(8) 7	(6) 7	(3) 6
	10 cm以上 30 cm以下	(1) 20	(8) 20	(7) 10	(6) 10	(2) 10
	31 cm以上	(－) －	(－) －	(－) －	(－) －	(－) －
	着工時除雪(平均積雪深)	－	20	60	80	50
南幌町	5 cm以上 10 cm未満	(2) 7	(5) 7	(6) 7	(6) 7	(2) 7
	10 cm以上 30 cm以下	(2) 20	(8) 20	(7) 20	(6) 10	(1) 10
	31 cm以上	(－) －	(1) 40	(－) －	(－) －	(－) －
	着工時除雪(平均積雪深)	－	40	90	110	70

現行

T～1200　防寒開始日早見表、除雪数値表

1　防寒開始日早見表

【省略】

2　除雪数値表

空知総合振興局　(cm)

市町村名	除雪区分	11月 (回数)降雪深	12月 (回数)降雪深	1月 (回数)降雪深	2月 (回数)降雪深	3月 (回数)降雪深
夕張市	5 cm以上 10 cm未満	(2) 6	(6) 7	(7) 7	(5) 7	(3) 7
	10 cm以上 30 cm以下	(3) 20	(7) 20	(7) 20	(7) 20	(2) 20
	31 cm以上	(－) －	(1) 40	(1) 40	(－) －	(－) －
	着工時除雪(平均積雪深)	10	40	80	110	90
岩見沢市	5 cm以上 10 cm未満	(2) 7	(5) 7	(6) 7	(6) 7	(2) 7
	10 cm以上 30 cm以下	(2) 20	(8) 20	(6) 20	(6) 20	(1) 10
	31 cm以上	(1) 40	(2) 40	(－) －	(－) －	(－) －
	着工時除雪(平均積雪深)	10	50	80	110	70
美唄市	5 cm以上 10 cm未満	(2) 6	(6) 7	(5) 7	(6) 6	(1) 8
	10 cm以上 30 cm以下	(3) 20	(9) 20	(6) 10	(5) 20	(1) 10
	31 cm以上	(－) －	(1) 40	(1) 40	(－) －	(－) －
	着工時除雪(平均積雪深)	－	40	80	100	60
芦別市	5 cm以上 10 cm未満	(2) 7	(8) 7	(8) 7	(6) 6	(2) 7
	10 cm以上 30 cm以下	(1) 20	(7) 20	(3) 20	(3) 10	(1) 20
	31 cm以上	(－) －	(－) －	(－) －	(－) －	(－) －
	着工時除雪(平均積雪深)	－	20	60	70	50
赤平市	5 cm以上 10 cm未満	(2) 7	(8) 7	(8) 7	(6) 7	(3) 7
	10 cm以上 30 cm以下	(2) 20	(8) 20	(5) 20	(4) 10	(1) 20
	31 cm以上	(－) －	(－) －	(－) －	(－) －	(－) －
	着工時除雪(平均積雪深)	－	30	70	80	60
三笠市	5 cm以上 10 cm未満	(2) 7	(6) 7	(7) 7	(6) 7	(2) 7
	10 cm以上 30 cm以下	(2) 20	(8) 20	(6) 20	(5) 20	(1) 20
	31 cm以上	(－) －	(1) 40	(1) 40	(－) －	(－) －
	着工時除雪(平均積雪深)	10	40	80	100	70
滝川市	5 cm以上 10 cm未満	(2) 7	(7) 7	(8) 7	(6) 7	(3) 7
	10 cm以上 30 cm以下	(3) 20	(10) 20	(6) 20	(5) 10	(1) 10
	31 cm以上	(－) －	(－) －	(－) －	(－) －	(－) －
	着工時除雪(平均積雪深)	10	40	80	100	70
砂川市	5 cm以上 10 cm未満	(2) 7	(7) 7	(8) 7	(6) 7	(3) 7
	10 cm以上 30 cm以下	(3) 20	(10) 20	(6) 20	(5) 10	(1) 10
	31 cm以上	(－) －	(－) －	(－) －	(－) －	(－) －
	着工時除雪(平均積雪深)	10	40	80	100	70
歌志内市	5 cm以上 10 cm未満	(2) 7	(8) 7	(8) 7	(6) 6	(2) 7
	10 cm以上 30 cm以下	(1) 20	(7) 20	(3) 20	(3) 10	(1) 20
	31 cm以上	(－) －	(－) －	(－) －	(－) －	(－) －
	着工時除雪(平均積雪深)	－	20	60	70	50
深川市	5 cm以上 10 cm未満	(2) 7	(8) 7	(8) 7	(6) 7	(3) 6
	10 cm以上 30 cm以下	(2) 20	(7) 20	(7) 10	(5) 10	(2) 20
	31 cm以上	(－) －	(－) －	(－) －	(－) －	(－) －
	着工時除雪(平均積雪深)	－	30	60	80	60
南幌町	5 cm以上 10 cm未満	(2) 7	(5) 7	(6) 7	(6) 7	(2) 7
	10 cm以上 30 cm以下	(2) 20	(8) 20	(6) 20	(6) 20	(1) 10
	31 cm以上	(1) 40	(2) 40	(－) －	(－) －	(－) －
	着工時除雪(平均積雪深)	10	50	80	110	70

備考

表内、数値の改正

新　旧　対　照　表

改　正

市町村名	除雪区分	11月 (回数)降雪深	12月 (回数)降雪深	1月 (回数)降雪深	2月 (回数)降雪深	3月 (回数)降雪深
奈井江町	5 cm以上 10 cm未満	(2) 6	(7) 7	(7) 7	(7) 6	(2) 7
	10 cm以上 30 cm以下	(1) 20	(9) 20	(5) 10	(4) 20	(1) 10
	31 cm以上	(−) −	(−) −	(−) −	(−) −	(−) −
	着工時除雪(平均積雪深)	−	30	70	90	50
上砂川町	5 cm以上 10 cm未満	(2) 6	(7) 7	(8) 7	(6) 6	(2) 7
	10 cm以上 30 cm以下	(1) 20	(8) 20	(3) 10	(3) 10	(1) 10
	31 cm以上	(−) −	(−) −	(−) −	(−) −	(−) −
	着工時除雪(平均積雪深)	−	20	50	70	40
由仁町	5 cm以上 10 cm未満	(1) 6	(4) 7	(4) 7	(4) 7	(2) 6
	10 cm以上 30 cm以下	(1) 10	(3) 10	(4) 20	(4) 20	(1) 10
	31 cm以上	(−) −	(−) −	(−) −	(−) −	(−) −
	着工時除雪(平均積雪深)	−	10	50	60	40
長沼町	5 cm以上 10 cm未満	(1) 6	(3) 7	(4) 7	(4) 7	(2) 7
	10 cm以上 30 cm以下	(1) 10	(3) 10	(5) 20	(4) 10	(1) 10
	31 cm以上	(−) −	(−) −	(−) −	(−) −	(−) −
	着工時除雪(平均積雪深)	−	20	50	70	40
栗山町	5 cm以上 10 cm未満	(2) 7	(6) 7	(6) 7	(6) 7	(3) 7
	10 cm以上 30 cm以下	(3) 20	(8) 20	(7) 20	(7) 20	(2) 10
	31 cm以上	(−) −	(1) 40	(1) 40	(−) −	(−) −
	着工時除雪(平均積雪深)	−	40	90	120	80
月形町	5 cm以上 10 cm未満	(2) 7	(6) 7	(6) 7	(7) 7	(2) 7
	10 cm以上 30 cm以下	(2) 20	(9) 20	(7) 20	(6) 20	(1) 10
	31 cm以上	(−) −	(−) −	(−) −	(−) −	(−) −
	着工時除雪(平均積雪深)	−	40	90	110	70
浦臼町	5 cm以上 10 cm未満	(2) 6	(7) 7	(6) 7	(7) 6	(1) 7
	10 cm以上 30 cm以下	(1) 20	(9) 20	(6) 10	(5) 20	(1) 10
	31 cm以上	(−) −	(−) −	(−) −	(−) −	(−) −
	着工時除雪(平均積雪深)	−	40	80	100	60
新十津川町	5 cm以上 10 cm未満	(2) 7	(6) 7	(8) 7	(7) 7	(3) 7
	10 cm以上 30 cm以下	(2) 20	(9) 10	(6) 20	(5) 10	(1) 20
	31 cm以上	(−) −	(−) −	(−) −	(−) −	(−) −
	着工時除雪(平均積雪深)	−	40	80	100	70
妹背牛町	5 cm以上 10 cm未満	(2) 6	(7) 7	(8) 7	(7) 7	(3) 7
	10 cm以上 30 cm以下	(2) 20	(10) 20	(6) 20	(5) 10	(2) 10
	31 cm以上	(−) −	(−) −	(−) −	(−) −	(−) −
	着工時除雪(平均積雪深)	−	30	70	90	60
秩父別町	5 cm以上 10 cm未満	(1) 6	(7) 7	(8) 7	(6) 7	(3) 6
	10 cm以上 30 cm以下	(1) 20	(8) 20	(7) 10	(6) 10	(2) 10
	31 cm以上	(−) −	(−) −	(−) −	(−) −	(−) −
	着工時除雪(平均積雪深)	−	20	60	80	50
雨竜町	5 cm以上 10 cm未満	(2) 6	(6) 7	(8) 7	(7) 7	(3) 7
	10 cm以上 30 cm以下	(2) 20	(11) 10	(5) 20	(4) 10	(1) 10
	31 cm以上	(−) −	(−) −	(−) −	(−) −	(−) −
	着工時除雪(平均積雪深)	−	40	80	90	60
北竜町	5 cm以上 10 cm未満	(2) 7	(7) 7	(7) 7	(6) 7	(3) 7
	10 cm以上 30 cm以下	(1) 10	(8) 20	(8) 20	(5) 10	(1) 20
	31 cm以上	(−) −	(−) −	(−) −	(−) −	(−) −
	着工時除雪(平均積雪深)	−	40	90	110	80
沼田町	5 cm以上 10 cm未満	(2) 7	(7) 7	(8) 7	(6) 7	(3) 7
	10 cm以上 30 cm以下	(1) 20	(8) 20	(8) 20	(6) 10	(2) 20
	31 cm以上	(−) −	(−) −	(−) −	(−) −	(−) −
	着工時除雪(平均積雪深)	−	30	80	100	70

現　行

市町村名	除雪区分	11月 (回数)降雪深	12月 (回数)降雪深	1月 (回数)降雪深	2月 (回数)降雪深	3月 (回数)降雪深
奈井江町	5 cm以上 10 cm未満	(2) 7	(7) 7	(7) 7	(6) 6	(2) 8
	10 cm以上 30 cm以下	(2) 20	(8) 20	(5) 20	(4) 20	(1) 20
	31 cm以上	(−) −	(1) 40	(1) 40	(−) −	(−) −
	着工時除雪(平均積雪深)	−	30	70	90	60
上砂川町	5 cm以上 10 cm未満	(2) 7	(8) 7	(8) 7	(6) 6	(2) 7
	10 cm以上 30 cm以下	(1) 20	(7) 20	(3) 20	(3) 10	(1) 20
	31 cm以上	(−) −	(−) −	(−) −	(−) −	(−) −
	着工時除雪(平均積雪深)	−	20	60	70	50
由仁町	5 cm以上 10 cm未満	(1) 6	(3) 7	(5) 7	(3) 6	(2) 6
	10 cm以上 30 cm以下	(1) 20	(3) 20	(4) 20	(4) 20	(1) 20
	31 cm以上	(−) −	(1) 40	(1) 40	(−) −	(−) −
	着工時除雪(平均積雪深)	−	20	40	60	50
長沼町	5 cm以上 10 cm未満	(1) 6	(3) 7	(5) 7	(4) 7	(2) 7
	10 cm以上 30 cm以下	(1) 20	(4) 20	(4) 20	(3) 20	(1) 20
	31 cm以上	(−) −	(1) 40	(−) −	(−) −	(−) −
	着工時除雪(平均積雪深)	−	20	50	70	40
栗山町	5 cm以上 10 cm未満	(2) 7	(6) 7	(7) 7	(6) 7	(3) 7
	10 cm以上 30 cm以下	(3) 20	(8) 20	(7) 20	(7) 20	(2) 20
	31 cm以上	(1) 40	(2) 40	(1) 40	(−) −	(−) −
	着工時除雪(平均積雪深)	10	50	80	110	80
月形町	5 cm以上 10 cm未満	(2) 6	(5) 7	(5) 7	(6) 7	(2) 7
	10 cm以上 30 cm以下	(3) 20	(9) 20	(7) 20	(6) 20	(1) 10
	31 cm以上	(−) −	(1) 40	(−) −	(−) −	(−) −
	着工時除雪(平均積雪深)	10	50	90	110	70
浦臼町	5 cm以上 10 cm未満	(2) 6	(6) 7	(5) 7	(6) 6	(1) 8
	10 cm以上 30 cm以下	(3) 20	(9) 20	(6) 10	(5) 20	(1) 10
	31 cm以上	(−) −	(1) 40	(1) 40	(−) −	(−) −
	着工時除雪(平均積雪深)	−	40	80	100	60
新十津川町	5 cm以上 10 cm未満	(2) 7	(7) 7	(8) 7	(7) 7	(3) 7
	10 cm以上 30 cm以下	(3) 20	(8) 20	(7) 20	(5) 20	(1) 20
	31 cm以上	(−) −	(−) −	(−) −	(−) −	(−) −
	着工時除雪(平均積雪深)	10	40	80	110	80
妹背牛町	5 cm以上 10 cm未満	(2) 7	(8) 7	(8) 7	(6) 7	(3) 7
	10 cm以上 30 cm以下	(3) 20	(9) 20	(7) 20	(5) 10	(2) 20
	31 cm以上	(−) −	(−) −	(−) −	(−) −	(−) −
	着工時除雪(平均積雪深)	10	40	70	90	70
秩父別町	5 cm以上 10 cm未満	(2) 7	(8) 7	(8) 7	(6) 7	(3) 6
	10 cm以上 30 cm以下	(2) 20	(7) 20	(7) 10	(5) 10	(2) 20
	31 cm以上	(−) −	(−) −	(−) −	(−) −	(−) −
	着工時除雪(平均積雪深)	−	30	60	80	60
雨竜町	5 cm以上 10 cm未満	(2) 7	(7) 7	(8) 7	(6) 7	(3) 7
	10 cm以上 30 cm以下	(3) 20	(10) 20	(6) 20	(5) 10	(1) 10
	31 cm以上	(−) −	(−) −	(−) −	(−) −	(−) −
	着工時除雪(平均積雪深)	10	40	80	100	70
北竜町	5 cm以上 10 cm未満	(2) 7	(7) 7	(7) 7	(6) 7	(4) 7
	10 cm以上 30 cm以下	(2) 10	(8) 20	(8) 20	(5) 20	(2) 20
	31 cm以上	(−) −	(1) 40	(−) −	(−) −	(−) −
	着工時除雪(平均積雪深)	10	50	100	120	100
沼田町	5 cm以上 10 cm未満	(2) 7	(8) 7	(8) 7	(6) 7	(4) 7
	10 cm以上 30 cm以下	(2) 20	(8) 20	(8) 20	(5) 20	(2) 20
	31 cm以上	(−) −	(1) 40	(−) −	(−) −	(−) −
	着工時除雪(平均積雪深)	10	40	80	100	80

備　考

表内、数値の改正

新　旧　対　照　表

改　正

石狩振興局　(cm)

市町村名	除雪区分	11月 (回数)降雪深	12月 (回数)降雪深	1月 (回数)降雪深	2月 (回数)降雪深	3月 (回数)降雪深
札幌市	5 cm以上 10 cm未満	(2) 7	(5) 7	(5) 7	(4) 7	(3) 7
	10 cm以上 30 cm以下	(1) 10	(4) 20	(5) 20	(5) 20	(1) 10
	31 cm以上	(—) —	(—) —	(—) —	(—) —	(—) —
	着工時除雪(平均積雪深)	—	20	60	80	60
江別市	5 cm以上 10 cm未満	(2) 7	(5) 7	(6) 7	(6) 7	(3) 7
	10 cm以上 30 cm以下	(2) 20	(7) 20	(7) 20	(6) 20	(1) 10
	31 cm以上	(—) —	(—) —	(—) —	(—) —	(—) —
	着工時除雪(平均積雪深)	—	40	80	100	70
千歳市	5 cm以上 10 cm未満	(1) 6	(2) 7	(2) 7	(2) 7	(1) 6
	10 cm以上 30 cm以下	(—) —	(—) —	(2) 20	(1) 10	(1) 10
	31 cm以上	(—) —	(—) —	(—) —	(—) —	(—) —
	着工時除雪(平均積雪深)	—	—	20	30	20
恵庭市	5 cm以上 10 cm未満	(1) 6	(3) 6	(4) 6	(5) 7	(3) 7
	10 cm以上 30 cm以下	(1) 10	(2) 10	(5) 20	(4) 20	(1) 20
	31 cm以上	(—) —	(—) —	(—) —	(—) —	(—) —
	着工時除雪(平均積雪深)	—	10	40	60	40
北広島市	5 cm以上 10 cm未満	(2) 7	(4) 7	(5) 7	(5) 7	(3) 7
	10 cm以上 30 cm以下	(1) 10	(3) 20	(5) 20	(5) 20	(1) 20
	31 cm以上	(—) —	(—) —	(—) —	(—) —	(—) —
	着工時除雪(平均積雪深)	—	20	50	70	50
石狩市	5 cm以上 10 cm未満	(1) 7	(6) 7	(7) 7	(7) 7	(2) 7
	10 cm以上 30 cm以下	(1) 10	(6) 10	(7) 10	(5) 10	(1) 20
	31 cm以上	(—) —	(—) —	(—) —	(—) —	(—) —
	着工時除雪(平均積雪深)	—	30	70	110	70
当別町	5 cm以上 10 cm未満	(1) 7	(5) 7	(6) 7	(6) 7	(3) 7
	10 cm以上 30 cm以下	(1) 10	(7) 20	(7) 20	(6) 20	(1) 10
	31 cm以上	(—) —	(—) —	(—) —	(—) —	(—) —
	着工時除雪(平均積雪深)	—	30	80	100	70
新篠津村	5 cm以上 10 cm未満	(1) 7	(5) 7	(6) 6	(7) 7	(4) 7
	10 cm以上 30 cm以下	(2) 20	(10) 20	(9) 20	(7) 20	(1) 10
	31 cm以上	(—) —	(—) —	(—) —	(—) —	(—) —
	着工時除雪(平均積雪深)	—	50	100	120	80

現　行

石狩振興局　(cm)

市町村名	除雪区分	11月 (回数)降雪深	12月 (回数)降雪深	1月 (回数)降雪深	2月 (回数)降雪深	3月 (回数)降雪深
札幌市	5 cm以上 10 cm未満	(2) 7	(4) 7	(6) 8	(4) 7	(3) 7
	10 cm以上 30 cm以下	(2) 20	(4) 20	(6) 20	(4) 10	(2) 20
	31 cm以上	(—) —	(—) —	(—) —	(1) 40	(—) —
	着工時除雪(平均積雪深)	—	20	60	80	60
江別市	5 cm以上 10 cm未満	(2) 7	(5) 7	(6) 7	(6) 7	(3) 7
	10 cm以上 30 cm以下	(2) 20	(7) 20	(7) 20	(6) 20	(1) 20
	31 cm以上	(—) —	(1) 40	(—) —	(—) —	(—) —
	着工時除雪(平均積雪深)	10	40	80	100	70
千歳市	5 cm以上 10 cm未満	(1) 6	(2) 7	(3) 7	(2) 6	(1) 6
	10 cm以上 30 cm以下	(—) —	(2) 10	(2) 20	(1) 10	(1) 20
	31 cm以上	(—) —	(—) —	(—) —	(—) —	(—) —
	着工時除雪(平均積雪深)	—	10	20	30	20
恵庭市	5 cm以上 10 cm未満	(1) 6	(3) 6	(5) 6	(5) 7	(3) 7
	10 cm以上 30 cm以下	(1) 10	(2) 20	(5) 20	(3) 20	(1) 20
	31 cm以上	(—) —	(—) —	(—) —	(—) —	(—) —
	着工時除雪(平均積雪深)	—	10	40	60	40
北広島市	5 cm以上 10 cm未満	(2) 7	(4) 7	(6) 7	(5) 7	(3) 7
	10 cm以上 30 cm以下	(2) 20	(3) 20	(6) 20	(4) 20	(2) 20
	31 cm以上	(—) —	(—) —	(—) —	(1) 40	(—) —
	着工時除雪(平均積雪深)	—	20	50	70	50
石狩市	5 cm以上 10 cm未満	(2) 7	(7) 7	(8) 7	(7) 7	(2) 7
	10 cm以上 30 cm以下	(2) 20	(6) 10	(7) 20	(5) 20	(1) 20
	31 cm以上	(—) —	(—) —	(—) —	(—) —	(—) —
	着工時除雪(平均積雪深)	—	30	80	110	80
当別町	5 cm以上 10 cm未満	(2) 7	(5) 7	(6) 7	(6) 7	(3) 7
	10 cm以上 30 cm以下	(2) 20	(7) 20	(7) 20	(5) 20	(1) 20
	31 cm以上	(—) —	(—) —	(—) —	(—) —	(—) —
	着工時除雪(平均積雪深)	—	30	80	100	80
新篠津村	5 cm以上 10 cm未満	(1) 6	(5) 7	(5) 6	(7) 7	(4) 7
	10 cm以上 30 cm以下	(3) 20	(10) 20	(9) 20	(7) 20	(1) 20
	31 cm以上	(—) —	(1) 40	(—) —	(—) —	(—) —
	着工時除雪(平均積雪深)	10	50	100	120	90

備　考

表内、数値の改正

新　旧　対　照　表

改　正

後志総合振興局　(cm)

市町村名	除雪区分	11月 (回数)降雪深	12月 (回数)降雪深	1月 (回数)降雪深	2月 (回数)降雪深	3月 (回数)降雪深
小樽市	5 cm以上 10 cm未満	(2) 6	(7) 7	(7) 7	(7) 7	(2) 7
	10 cm以上 30 cm以下	(—) —	(4) 10	(4) 10	(4) 20	(1) 20
	31 cm以上	(—) —	(—) —	(—) —	(—) —	(—) —
	着工時除雪(平均積雪深)	—	20	60	80	50
島牧村	5 cm以上 10 cm未満	(2) 7	(6) 7	(7) 7	(7) 7	(2) 7
	10 cm以上 30 cm以下	(—) —	(5) 10	(5) 10	(5) 10	(1) 20
	31 cm以上	(—) —	(—) —	(—) —	(—) —	(—) —
	着工時除雪(平均積雪深)	—	20	50	80	40
寿都町	5 cm以上 10 cm未満	(1) 8	(6) 7	(7) 6	(6) 7	(1) 7
	10 cm以上 30 cm以下	(—) —	(3) 10	(4) 10	(3) 10	(1) 10
	31 cm以上	(—) —	(—) —	(—) —	(—) —	(—) —
	着工時除雪(平均積雪深)	—	10	30	50	20
黒松内町	5 cm以上 10 cm未満	(2) 7	(8) 7	(8) 7	(6) 7	(2) 6
	10 cm以上 30 cm以下	(1) 10	(7) 10	(7) 20	(7) 10	(2) 10
	31 cm以上	(—) —	(—) —	(—) —	(—) —	(—) —
	着工時除雪(平均積雪深)	—	30	90	130	90
蘭越町	5 cm以上 10 cm未満	(2) 7	(7) 7	(8) 7	(5) 7	(2) 6
	10 cm以上 30 cm以下	(1) 20	(7) 20	(7) 10	(6) 10	(2) 10
	31 cm以上	(—) —	(—) —	(—) —	(—) —	(—) —
	着工時除雪(平均積雪深)	—	30	80	120	80
ニセコ町	5 cm以上 10 cm未満	(2) 7	(6) 7	(8) 7	(5) 7	(2) 6
	10 cm以上 30 cm以下	(1) 10	(9) 20	(7) 10	(6) 10	(2) 10
	31 cm以上	(—) —	(—) —	(—) —	(—) —	(—) —
	着工時除雪(平均積雪深)	—	30	90	120	80
真狩村	5 cm以上 10 cm未満	(2) 7	(5) 7	(7) 7	(6) 7	(3) 7
	10 cm以上 30 cm以下	(2) 10	(8) 20	(7) 20	(6) 10	(2) 20
	31 cm以上	(—) —	(—) —	(—) —	(—) —	(—) —
	着工時除雪(平均積雪深)	10	30	80	100	70
留寿都村	5 cm以上 10 cm未満	(2) 7	(6) 7	(7) 7	(6) 7	(3) 7
	10 cm以上 30 cm以下	(2) 20	(8) 20	(7) 20	(6) 10	(2) 20
	31 cm以上	(—) —	(—) —	(—) —	(—) —	(—) —
	着工時除雪(平均積雪深)	10	30	90	110	90
喜茂別町	5 cm以上 10 cm未満	(1) 6	(6) 7	(7) 7	(5) 7	(3) 7
	10 cm以上 30 cm以下	(3) 20	(9) 20	(8) 20	(7) 10	(2) 20
	31 cm以上	(—) —	(—) —	(—) —	(—) —	(—) —
	着工時除雪(平均積雪深)	10	40	100	130	100
京極町	5 cm以上 10 cm未満	(2) 7	(6) 7	(7) 7	(5) 7	(3) 7
	10 cm以上 30 cm以下	(2) 20	(9) 20	(8) 20	(7) 20	(2) 10
	31 cm以上	(—) —	(—) —	(—) —	(—) —	(—) —
	着工時除雪(平均積雪深)	10	40	90	120	90
倶知安町	5 cm以上 10 cm未満	(2) 7	(6) 7	(8) 7	(5) 7	(3) 7
	10 cm以上 30 cm以下	(3) 20	(13) 20	(10) 20	(9) 20	(2) 10
	31 cm以上	(—) —	(—) —	(—) —	(—) —	(—) —
	着工時除雪(平均積雪深)	10	60	130	170	120
共和町	5 cm以上 10 cm未満	(2) 7	(8) 7	(6) 6	(7) 6	(2) 6
	10 cm以上 30 cm以下	(—) —	(3) 10	(3) 10	(3) 10	(1) 20
	31 cm以上	(—) —	(—) —	(—) —	(—) —	(—) —
	着工時除雪(平均積雪深)	—	10	40	50	20
岩内町	5 cm以上 10 cm未満	(2) 7	(8) 7	(7) 7	(6) 7	(2) 6
	10 cm以上 30 cm以下	(1) 10	(5) 20	(5) 10	(5) 10	(2) 20
	31 cm以上	(—) —	(—) —	(—) —	(—) —	(—) —
	着工時除雪(平均積雪深)	—	20	60	90	50

現　行

後志総合振興局　(cm)

市町村名	除雪区分	11月 (回数)降雪深	12月 (回数)降雪深	1月 (回数)降雪深	2月 (回数)降雪深	3月 (回数)降雪深
小樽市	5 cm以上 10 cm未満	(2) 6	(7) 7	(9) 6	(6) 7	(3) 7
	10 cm以上 30 cm以下	(—) —	(4) 10	(4) 20	(3) 20	(1) 20
	31 cm以上	(—) —	(—) —	(—) —	(—) —	(—) —
	着工時除雪(平均積雪深)	—	20	60	80	60
島牧村	5 cm以上 10 cm未満	(2) 7	(7) 7	(7) 7	(7) 7	(3) 7
	10 cm以上 30 cm以下	(1) 10	(5) 20	(5) 10	(5) 10	(1) 20
	31 cm以上	(—) —	(—) —	(—) —	(—) —	(—) —
	着工時除雪(平均積雪深)	—	20	50	80	50
寿都町	5 cm以上 10 cm未満	(1) 7	(6) 7	(7) 7	(5) 7	(1) 7
	10 cm以上 30 cm以下	(—) —	(3) 20	(4) 10	(3) 10	(1) 10
	31 cm以上	(—) —	(—) —	(—) —	(—) —	(—) —
	着工時除雪(平均積雪深)	—	10	40	60	30
黒松内町	5 cm以上 10 cm未満	(2) 7	(8) 7	(7) 7	(7) 7	(4) 7
	10 cm以上 30 cm以下	(2) 10	(8) 20	(7) 20	(6) 10	(2) 20
	31 cm以上	(—) —	(—) —	(—) —	(—) —	(—) —
	着工時除雪(平均積雪深)	—	40	90	130	110
蘭越町	5 cm以上 10 cm未満	(2) 6	(7) 7	(8) 7	(5) 7	(2) 6
	10 cm以上 30 cm以下	(3) 10	(7) 20	(6) 20	(6) 10	(1) 10
	31 cm以上	(—) —	(—) —	(—) —	(—) —	(—) —
	着工時除雪(平均積雪深)	10	40	90	120	80
ニセコ町	5 cm以上 10 cm未満	(2) 7	(6) 7	(7) 7	(6) 7	(4) 6
	10 cm以上 30 cm以下	(2) 20	(9) 20	(7) 20	(6) 10	(2) 10
	31 cm以上	(—) —	(—) —	(—) —	(—) —	(—) —
	着工時除雪(平均積雪深)	10	40	80	120	90
真狩村	5 cm以上 10 cm未満	(2) 7	(5) 7	(7) 7	(7) 7	(5) 7
	10 cm以上 30 cm以下	(2) 20	(8) 20	(6) 20	(4) 20	(3) 10
	31 cm以上	(—) —	(—) —	(—) —	(—) —	(—) —
	着工時除雪(平均積雪深)	10	30	70	100	90
留寿都村	5 cm以上 10 cm未満	(2) 7	(6) 7	(7) 7	(7) 7	(4) 7
	10 cm以上 30 cm以下	(3) 20	(8) 20	(7) 20	(5) 20	(3) 20
	31 cm以上	(—) —	(—) —	(—) —	(—) —	(—) —
	着工時除雪(平均積雪深)	10	40	80	110	100
喜茂別町	5 cm以上 10 cm未満	(2) 6	(6) 7	(7) 7	(6) 7	(2) 6
	10 cm以上 30 cm以下	(3) 20	(9) 20	(7) 20	(5) 20	(2) 10
	31 cm以上	(—) —	(—) —	(—) —	(—) —	(—) —
	着工時除雪(平均積雪深)	10	40	100	120	100
京極町	5 cm以上 10 cm未満	(2) 7	(6) 7	(7) 7	(5) 7	(4) 6
	10 cm以上 30 cm以下	(3) 20	(9) 20	(8) 20	(6) 20	(2) 10
	31 cm以上	(—) —	(—) —	(—) —	(1) 40	(—) —
	着工時除雪(平均積雪深)	10	40	90	120	100
倶知安町	5 cm以上 10 cm未満	(2) 7	(6) 7	(7) 7	(5) 6	(4) 6
	10 cm以上 30 cm以下	(4) 20	(13) 20	(10) 20	(9) 20	(2) 10
	31 cm以上	(—) —	(—) —	(—) —	(—) —	(—) —
	着工時除雪(平均積雪深)	10	60	120	160	130
共和町	5 cm以上 10 cm未満	(2) 7	(7) 7	(6) 6	(6) 6	(1) 6
	10 cm以上 30 cm以下	(1) 10	(3) 10	(3) 20	(3) 20	(1) 20
	31 cm以上	(—) —	(—) —	(—) —	(—) —	(—) —
	着工時除雪(平均積雪深)	—	10	40	50	20
岩内町	5 cm以上 10 cm未満	(2) 7	(7) 7	(7) 7	(6) 7	(2) 6
	10 cm以上 30 cm以下	(1) 10	(5) 20	(5) 20	(5) 20	(1) 20
	31 cm以上	(—) —	(—) —	(—) —	(—) —	(—) —
	着工時除雪(平均積雪深)	10	30	70	90	50

備　考

表内、数値の改正

新　旧　対　照　表

改　正

市町村名	除雪区分	11月 (回数)降雪深	12月 (回数)降雪深	1月 (回数)降雪深	2月 (回数)降雪深	3月 (回数)降雪深
泊　村	5 cm以上 10 cm未満	(2) 7	(8) 7	(6) 6	(7) 6	(2) 6
	10 cm以上 30 cm以下	(－) －	(3) 10	(3) 10	(3) 10	(1) 20
	31 cm以上	(－) －	(－) －	(－) －	(－) －	(－) －
	着工時除雪(平均積雪深)	－	10	40	50	20
神恵内村	5 cm以上 10 cm未満	(2) 7	(8) 7	(6) 6	(7) 6	(2) 6
	10 cm以上 30 cm以下	(－) －	(3) 10	(3) 10	(3) 10	(1) 20
	31 cm以上	(－) －	(－) －	(－) －	(－) －	(－) －
	着工時除雪(平均積雪深)	－	10	40	50	20
積丹町	5 cm以上 10 cm未満	(2) 7	(8) 7	(7) 7	(7) 7	(2) 7
	10 cm以上 30 cm以下	(1) 10	(5) 10	(4) 20	(5) 20	(2) 20
	31 cm以上	(－) －	(－) －	(－) －	(－) －	(－) －
	着工時除雪(平均積雪深)	－	20	50	60	30
古平町	5 cm以上 10 cm未満	(2) 7	(9) 7	(8) 7	(7) 7	(2) 7
	10 cm以上 30 cm以下	(1) 10	(6) 10	(5) 10	(6) 10	(2) 20
	31 cm以上	(－) －	(－) －	(－) －	(－) －	(－) －
	着工時除雪(平均積雪深)	－	20	50	70	40
仁木町	5 cm以上 10 cm未満	(2) 7	(8) 7	(8) 7	(6) 7	(3) 7
	10 cm以上 30 cm以下	(2) 10	(9) 10	(7) 20	(7) 20	(2) 10
	31 cm以上	(－) －	(－) －	(－) －	(－) －	(－) －
	着工時除雪(平均積雪深)	－	30	80	100	70
余市町	5 cm以上 10 cm未満	(1) 6	(9) 7	(9) 7	(6) 7	(2) 7
	10 cm以上 30 cm以下	(1) 10	(9) 10	(6) 10	(8) 10	(2) 10
	31 cm以上	(－) －	(－) －	(－) －	(－) －	(－) －
	着工時除雪(平均積雪深)	－	20	60	80	50
赤井川村	5 cm以上 10 cm未満	(1) 7	(8) 7	(8) 6	(6) 7	(4) 6
	10 cm以上 30 cm以下	(2) 20	(10) 10	(8) 20	(8) 20	(2) 10
	31 cm以上	(－) －	(－) －	(－) －	(－) －	(－) －
	着工時除雪(平均積雪深)	－	40	80	110	90

現　行

市町村名	除雪区分	11月 (回数)降雪深	12月 (回数)降雪深	1月 (回数)降雪深	2月 (回数)降雪深	3月 (回数)降雪深
泊　村	5 cm以上 10 cm未満	(2) 7	(7) 7	(6) 6	(6) 6	(1) 6
	10 cm以上 30 cm以下	(1) 10	(3) 10	(3) 20	(3) 20	(1) 20
	31 cm以上	(－) －	(－) －	(－) －	(－) －	(－) －
	着工時除雪(平均積雪深)	－	10	40	50	20
神恵内村	5 cm以上 10 cm未満	(2) 7	(7) 7	(6) 6	(6) 6	(1) 6
	10 cm以上 30 cm以下	(1) 10	(3) 10	(3) 20	(3) 20	(1) 20
	31 cm以上	(－) －	(－) －	(－) －	(－) －	(－) －
	着工時除雪(平均積雪深)	－	10	40	50	20
積丹町	5 cm以上 10 cm未満	(2) 7	(8) 7	(7) 7	(6) 6	(2) 7
	10 cm以上 30 cm以下	(2) 20	(5) 10	(4) 20	(5) 20	(2) 20
	31 cm以上	(－) －	(－) －	(－) －	(－) －	(－) －
	着工時除雪(平均積雪深)	－	20	50	60	30
古平町	5 cm以上 10 cm未満	(2) 7	(8) 7	(8) 7	(6) 6	(2) 7
	10 cm以上 30 cm以下	(2) 20	(6) 10	(5) 20	(6) 20	(2) 20
	31 cm以上	(－) －	(－) －	(－) －	(－) －	(－) －
	着工時除雪(平均積雪深)	－	20	50	70	40
仁木町	5 cm以上 10 cm未満	(2) 7	(8) 7	(8) 7	(6) 6	(3) 6
	10 cm以上 30 cm以下	(3) 20	(8) 20	(7) 20	(7) 20	(2) 10
	31 cm以上	(－) －	(－) －	(－) －	(－) －	(－) －
	着工時除雪(平均積雪深)	10	30	80	100	80
余市町	5 cm以上 10 cm未満	(2) 7	(9) 7	(10) 7	(6) 6	(2) 7
	10 cm以上 30 cm以下	(2) 20	(8) 10	(6) 10	(8) 10	(2) 10
	31 cm以上	(－) －	(－) －	(－) －	(－) －	(－) －
	着工時除雪(平均積雪深)	－	20	60	80	60
赤井川村	5 cm以上 10 cm未満	(2) 8	(9) 7	(9) 7	(6) 7	(5) 6
	10 cm以上 30 cm以下	(3) 20	(8) 20	(8) 20	(7) 20	(2) 10
	31 cm以上	(－) －	(－) －	(－) －	(1) 40	(－) －
	着工時除雪(平均積雪深)	10	40	80	110	90

備　考

表内、数値の改正

新　旧　対　照　表

改　正

渡島総合振興局　(cm)

市町村名	除雪区分	11月 (回数)降雪深	12月 (回数)降雪深	1月 (回数)降雪深	2月 (回数)降雪深	3月 (回数)降雪深
函館市	5 cm以上 10 cm未満	(−) −	(5) 6	(4) 7	(4) 7	(1) 5
	10 cm以上 30 cm以下	(−) −	(3) 10	(2) 10	(2) 10	(−) −
	31 cm以上	(−) −	(−) −	(−) −	(−) −	(−) −
	着工時除雪(平均積雪深)	−	10	20	30	−
北斗市	5 cm以上 10 cm未満	(1) 5	(6) 6	(5) 7	(5) 7	(2) 6
	10 cm以上 30 cm以下	(1) 10	(3) 20	(4) 20	(2) 10	(1) 10
	31 cm以上	(−) −	(−) −	(−) −	(−) −	(−) −
	着工時除雪(平均積雪深)	−	10	30	50	10
松前町	5 cm以上 10 cm未満	(1) 8	(5) 7	(7) 7	(5) 7	(1) 7
	10 cm以上 30 cm以下	(−) −	(6) 10	(7) 10	(6) 10	(2) 20
	31 cm以上	(−) −	(−) −	(−) −	(−) −	(−) −
	着工時除雪(平均積雪深)	−	20	70	100	60
福島町	5 cm以上 10 cm未満	(1) 8	(5) 7	(7) 7	(5) 7	(1) 7
	10 cm以上 30 cm以下	(−) −	(6) 10	(7) 10	(6) 10	(2) 20
	31 cm以上	(−) −	(−) −	(−) −	(−) −	(−) −
	着工時除雪(平均積雪深)	−	20	70	100	60
知内町	5 cm以上 10 cm未満	(1) 8	(5) 7	(7) 7	(5) 7	(1) 7
	10 cm以上 30 cm以下	(−) −	(6) 10	(7) 10	(6) 10	(2) 20
	31 cm以上	(−) −	(−) −	(−) −	(−) −	(−) −
	着工時除雪(平均積雪深)	−	20	70	100	60
木古内町	5 cm以上 10 cm未満	(1) 6	(8) 7	(7) 7	(6) 6	(3) 7
	10 cm以上 30 cm以下	(1) 10	(5) 10	(5) 10	(3) 10	(−) −
	31 cm以上	(−) −	(−) −	(−) −	(−) −	(−) −
	着工時除雪(平均積雪深)	−	20	50	70	20
七飯町	5 cm以上 10 cm未満	(−) −	(5) 6	(4) 6	(4) 6	(1) 6
	10 cm以上 30 cm以下	(−) −	(1) 20	(3) 20	(2) 10	(1) 10
	31 cm以上	(−) −	(−) −	(−) −	(−) −	(−) −
	着工時除雪(平均積雪深)	−	10	20	40	10
鹿部町	5 cm以上 10 cm未満	(−) −	(5) 6	(4) 6	(4) 7	(1) 6
	10 cm以上 30 cm以下	(−) −	(2) 20	(3) 20	(2) 10	(1) 10
	31 cm以上	(−) −	(−) −	(−) −	(−) −	(−) −
	着工時除雪(平均積雪深)	−	10	20	40	10
森　町	5 cm以上 10 cm未満	(1) 7	(5) 6	(5) 6	(5) 7	(2) 7
	10 cm以上 30 cm以下	(1) 10	(3) 20	(4) 20	(2) 10	(1) 10
	31 cm以上	(−) −	(−) −	(−) −	(−) −	(−) −
	着工時除雪(平均積雪深)	−	10	30	40	20
八雲町	5 cm以上 10 cm未満	(1) 5	(6) 7	(6) 7	(6) 7	(1) 5
	10 cm以上 30 cm以下	(−) −	(4) 10	(5) 10	(4) 20	(1) 10
	31 cm以上	(−) −	(−) −	(−) −	(−) −	(−) −
	着工時除雪(平均積雪深)	−	20	40	50	20
長万部町	5 cm以上 10 cm未満	(2) 7	(4) 6	(8) 7	(8) 7	(2) 7
	10 cm以上 30 cm以下	(−) −	(5) 10	(5) 10	(6) 10	(1) 20
	31 cm以上	(−) −	(−) −	(−) −	(−) −	(−) −
	着工時除雪(平均積雪深)	−	10	30	60	30

現　行

渡島総合振興局　(cm)

市町村名	除雪区分	11月 (回数)降雪深	12月 (回数)降雪深	1月 (回数)降雪深	2月 (回数)降雪深	3月 (回数)降雪深
函館市	5 cm以上 10 cm未満	(1) 9	(6) 7	(4) 7	(4) 7	(1) 7
	10 cm以上 30 cm以下	(−) −	(2) 10	(2) 10	(3) 20	(1) 10
	31 cm以上	(−) −	(−) −	(−) −	(−) −	(−) −
	着工時除雪(平均積雪深)	−	10	20	30	10
北斗市	5 cm以上 10 cm未満	(1) 7	(6) 7	(5) 7	(5) 7	(2) 7
	10 cm以上 30 cm以下	(1) 10	(3) 10	(4) 20	(3) 20	(1) 10
	31 cm以上	(−) −	(−) −	(−) −	(−) −	(−) −
	着工時除雪(平均積雪深)	−	10	30	50	20
松前町	5 cm以上 10 cm未満	(1) 7	(5) 7	(7) 7	(5) 7	(2) 7
	10 cm以上 30 cm以下	(1) 10	(6) 10	(7) 20	(6) 20	(2) 20
	31 cm以上	(−) −	(−) −	(−) −	(−) −	(−) −
	着工時除雪(平均積雪深)	−	20	70	100	80
福島町	5 cm以上 10 cm未満	(1) 7	(5) 7	(7) 7	(5) 7	(2) 7
	10 cm以上 30 cm以下	(1) 10	(6) 10	(7) 20	(6) 20	(2) 20
	31 cm以上	(−) −	(−) −	(−) −	(−) −	(−) −
	着工時除雪(平均積雪深)	−	20	70	100	80
知内町	5 cm以上 10 cm未満	(1) 7	(5) 7	(7) 7	(5) 7	(2) 7
	10 cm以上 30 cm以下	(1) 10	(6) 10	(7) 20	(6) 20	(2) 20
	31 cm以上	(−) −	(−) −	(−) −	(−) −	(−) −
	着工時除雪(平均積雪深)	−	20	70	100	80
木古内町	5 cm以上 10 cm未満	(2) 6	(7) 7	(6) 7	(6) 7	(3) 7
	10 cm以上 30 cm以下	(1) 10	(5) 10	(5) 10	(4) 10	(−) −
	31 cm以上	(−) −	(−) −	(−) −	(−) −	(−) −
	着工時除雪(平均積雪深)	−	20	50	80	40
七飯町	5 cm以上 10 cm未満	(1) 7	(4) 6	(4) 6	(3) 6	(2) 6
	10 cm以上 30 cm以下	(−) −	(2) 20	(3) 20	(3) 10	(1) 10
	31 cm以上	(−) −	(−) −	(−) −	(−) −	(−) −
	着工時除雪(平均積雪深)	−	10	30	50	20
鹿部町	5 cm以上 10 cm未満	(1) 8	(5) 7	(4) 6	(4) 7	(2) 7
	10 cm以上 30 cm以下	(−) −	(2) 10	(3) 20	(3) 20	(1) 10
	31 cm以上	(−) −	(−) −	(−) −	(−) −	(−) −
	着工時除雪(平均積雪深)	−	10	30	40	20
森　町	5 cm以上 10 cm未満	(1) 7	(5) 7	(5) 6	(5) 7	(2) 7
	10 cm以上 30 cm以下	(1) 10	(2) 10	(4) 20	(3) 20	(1) 10
	31 cm以上	(−) −	(−) −	(−) −	(−) −	(−) −
	着工時除雪(平均積雪深)	−	10	30	50	20
八雲町	5 cm以上 10 cm未満	(2) 8	(7) 7	(7) 7	(6) 7	(1) 6
	10 cm以上 30 cm以下	(1) 10	(5) 20	(4) 20	(4) 20	(1) 10
	31 cm以上	(−) −	(−) −	(−) −	(−) −	(−) −
	着工時除雪(平均積雪深)	−	20	40	50	20
長万部町	5 cm以上 10 cm未満	(2) 7	(6) 7	(7) 7	(8) 7	(3) 7
	10 cm以上 30 cm以下	(−) −	(5) 10	(4) 10	(6) 10	(1) 10
	31 cm以上	(−) −	(−) −	(−) −	(−) −	(−) −
	着工時除雪(平均積雪深)	−	10	30	60	30

備　考

表内、数値の改正

新　旧　対　照　表

改　正

檜山振興局　(cm)

市町村名	除雪区分	11月 (回数)降雪深	12月 (回数)降雪深	1月 (回数)降雪深	2月 (回数)降雪深	3月 (回数)降雪深
江差町	5 cm以上 10 cm未満	(−) −	(3) 6	(4) 6	(3) 6	(−) −
	10 cm以上 30 cm以下	(−) −	(1) 10	(1) 10	(−) −	(−) −
	31 cm以上	(−) −	(−) −	(−) −	(−) −	(−) −
	着工時除雪(平均積雪深)	−	−	10	10	−
上ノ国町	5 cm以上 10 cm未満	(1) 5	(5) 7	(6) 7	(5) 6	(1) 5
	10 cm以上 30 cm以下	(−) −	(4) 10	(4) 10	(3) 10	(1) 10
	31 cm以上	(−) −	(−) −	(−) −	(−) −	(−) −
	着工時除雪(平均積雪深)	−	10	40	60	30
厚沢部町	5 cm以上 10 cm未満	(1) 6	(8) 7	(7) 7	(6) 6	(3) 7
	10 cm以上 30 cm以下	(1) 10	(5) 10	(5) 10	(3) 10	(−) −
	31 cm以上	(−) −	(−) −	(−) −	(−) −	(−) −
	着工時除雪(平均積雪深)	−	20	50	70	20
乙部町	5 cm以上 10 cm未満	(1) 5	(6) 7	(6) 7	(5) 6	(1) 5
	10 cm以上 30 cm以下	(−) −	(3) 10	(4) 10	(2) 10	(−) −
	31 cm以上	(−) −	(−) −	(−) −	(−) −	(−) −
	着工時除雪(平均積雪深)	−	10	30	40	10
奥尻町	5 cm以上 10 cm未満	(2) 6	(7) 7	(6) 7	(7) 7	(2) 6
	10 cm以上 30 cm以下	(−) −	(4) 10	(5) 10	(4) 20	(1) 20
	31 cm以上	(−) −	(−) −	(−) −	(−) −	(−) −
	着工時除雪(平均積雪深)	−	20	50	60	30
今金町	5 cm以上 10 cm未満	(2) 6	(7) 7	(6) 7	(7) 7	(2) 7
	10 cm以上 30 cm以下	(−) −	(4) 10	(5) 10	(4) 10	(1) 20
	31 cm以上	(−) −	(−) −	(−) −	(−) −	(−) −
	着工時除雪(平均積雪深)	−	20	50	70	30
せたな町	5 cm以上 10 cm未満	(2) 6	(7) 7	(6) 7	(7) 7	(2) 6
	10 cm以上 30 cm以下	(−) −	(4) 10	(5) 10	(4) 20	(1) 20
	31 cm以上	(−) −	(−) −	(−) −	(−) −	(−) −
	着工時除雪(平均積雪深)	−	20	50	60	30

現　行

檜山振興局　(cm)

市町村名	除雪区分	11月 (回数)降雪深	12月 (回数)降雪深	1月 (回数)降雪深	2月 (回数)降雪深	3月 (回数)降雪深
江差町	5 cm以上 10 cm未満	(−) −	(3) 6	(4) 6	(3) 7	(−) −
	10 cm以上 30 cm以下	(−) −	(1) 10	(2) 10	(1) 20	(−) −
	31 cm以上	(−) −	(−) −	(−) −	(−) −	(−) −
	着工時除雪(平均積雪深)	−	−	10	20	−
上ノ国町	5 cm以上 10 cm未満	(1) 7	(5) 7	(6) 7	(5) 7	(2) 7
	10 cm以上 30 cm以下	(1) 10	(4) 10	(5) 10	(4) 20	(1) 20
	31 cm以上	(−) −	(−) −	(−) −	(−) −	(−) −
	着工時除雪(平均積雪深)	−	10	40	70	40
厚沢部町	5 cm以上 10 cm未満	(2) 6	(7) 7	(6) 7	(6) 7	(3) 7
	10 cm以上 30 cm以下	(1) 10	(5) 10	(5) 10	(4) 10	(−) −
	31 cm以上	(−) −	(−) −	(−) −	(−) −	(−) −
	着工時除雪(平均積雪深)	−	20	50	80	40
乙部町	5 cm以上 10 cm未満	(1) 7	(6) 7	(6) 7	(5) 7	(1) 7
	10 cm以上 30 cm以下	(1) 10	(4) 10	(4) 10	(3) 20	(−) −
	31 cm以上	(−) −	(−) −	(−) −	(−) −	(−) −
	着工時除雪(平均積雪深)	−	10	30	50	20
奥尻町	5 cm以上 10 cm未満	(2) 8	(7) 7	(7) 7	(7) 7	(2) 7
	10 cm以上 30 cm以下	(1) 10	(5) 20	(4) 20	(5) 20	(1) 20
	31 cm以上	(−) −	(−) −	(−) −	(−) −	(−) −
	着工時除雪(平均積雪深)	−	20	50	60	30
今金町	5 cm以上 10 cm未満	(2) 7	(7) 7	(7) 6	(7) 7	(2) 7
	10 cm以上 30 cm以下	(1) 10	(5) 10	(4) 10	(5) 10	(1) 20
	31 cm以上	(−) −	(−) −	(−) −	(−) −	(−) −
	着工時除雪(平均積雪深)	−	20	50	80	40
せたな町	5 cm以上 10 cm未満	(2) 8	(7) 7	(7) 7	(7) 7	(2) 7
	10 cm以上 30 cm以下	(1) 10	(5) 20	(4) 20	(5) 20	(1) 20
	31 cm以上	(−) −	(−) −	(−) −	(−) −	(−) −
	着工時除雪(平均積雪深)	−	20	50	70	30

備　考

表内、数値の改正

新　旧　対　照　表

改　正

胆振総合振興局　(cm)

市町村名	除雪区分	11月 (回数)降雪深	12月 (回数)降雪深	1月 (回数)降雪深	2月 (回数)降雪深	3月 (回数)降雪深
室蘭市	5 cm以上 10 cm未満	(−) −	(1) 7	(2) 7	(1) 7	(1) 6
	10 cm以上 30 cm以下	(−) −	(−) −	(1) 10	(1) 10	(1) 10
	31 cm以上	(−) −	(−) −	(−) −	(−) −	(−) −
	着工時除雪(平均積雪深)	−	−	10	10	10
苫小牧市	5 cm以上 10 cm未満	(−) −	(1) 6	(1) 7	(1) 7	(1) 6
	10 cm以上 30 cm以下	(−) −	(1) 10	(2) 10	(1) 10	(1) 20
	31 cm以上	(−) −	(−) −	(−) −	(−) −	(−) −
	着工時除雪(平均積雪深)	−	−	10	20	10
登別市	5 cm以上 10 cm未満	(−) −	(4) 7	(6) 7	(6) 6	(4) 6
	10 cm以上 30 cm以下	(−) −	(2) 10	(3) 20	(3) 20	(2) 20
	31 cm以上	(−) −	(−) −	(−) −	(−) −	(−) −
	着工時除雪(平均積雪深)	−	10	30	60	40
伊達市	5 cm以上 10 cm未満	(2) 7	(6) 7	(7) 7	(7) 7	(3) 7
	10 cm以上 30 cm以下	(1) 10	(7) 10	(6) 10	(5) 10	(2) 10
	31 cm以上	(−) −	(−) −	(−) −	(−) −	(−) −
	着工時除雪(平均積雪深)	−	20	70	90	70
豊浦町	5 cm以上 10 cm未満	(2) 7	(4) 7	(7) 7	(6) 6	(2) 6
	10 cm以上 30 cm以下	(−) −	(6) 10	(5) 10	(4) 10	(1) 10
	31 cm以上	(−) −	(−) −	(−) −	(−) −	(−) −
	着工時除雪(平均積雪深)	−	10	50	70	40
壮瞥町	5 cm以上 10 cm未満	(1) 5	(4) 7	(5) 7	(6) 7	(3) 6
	10 cm以上 30 cm以下	(−) −	(3) 10	(3) 10	(3) 10	(2) 10
	31 cm以上	(−) −	(−) −	(−) −	(−) −	(−) −
	着工時除雪(平均積雪深)	−	10	40	50	40
白老町	5 cm以上 10 cm未満	(−) −	(1) 7	(3) 7	(4) 7	(3) 6
	10 cm以上 30 cm以下	(−) −	(−) −	(1) 10	(1) 10	(2) 10
	31 cm以上	(−) −	(−) −	(−) −	(−) −	(−) −
	着工時除雪(平均積雪深)	−	−	10	10	−
厚真町	5 cm以上 10 cm未満	(1) 5	(4) 7	(4) 7	(4) 7	(2) 6
	10 cm以上 30 cm以下	(1) 10	(3) 20	(4) 20	(4) 20	(1) 20
	31 cm以上	(−) −	(−) −	(−) −	(−) −	(−) −
	着工時除雪(平均積雪深)	−	10	40	60	30
洞爺湖町	5 cm以上 10 cm未満	(2) 7	(5) 7	(7) 7	(7) 7	(3) 7
	10 cm以上 30 cm以下	(1) 10	(7) 10	(6) 10	(5) 10	(2) 10
	31 cm以上	(−) −	(−) −	(−) −	(−) −	(−) −
	着工時除雪(平均積雪深)	−	20	60	80	60
安平町	5 cm以上 10 cm未満	(1) 6	(3) 6	(3) 7	(3) 6	(1) 5
	10 cm以上 30 cm以下	(−) −	(1) 10	(4) 20	(3) 20	(1) 20
	31 cm以上	(−) −	(−) −	(−) −	(−) −	(−) −
	着工時除雪(平均積雪深)	−	−	30	40	20
むかわ町	5 cm以上 10 cm未満	(1) 7	(5) 7	(7) 6	(7) 6	(4) 6
	10 cm以上 30 cm以下	(−) −	(2) 20	(3) 20	(3) 10	(1) 10
	31 cm以上	(−) −	(−) −	(−) −	(−) −	(−) −
	着工時除雪(平均積雪深)	−	10	30	40	20

現　行

胆振総合振興局　(cm)

市町村名	除雪区分	11月 (回数)降雪深	12月 (回数)降雪深	1月 (回数)降雪深	2月 (回数)降雪深	3月 (回数)降雪深
室蘭市	5 cm以上 10 cm未満	(−) −	(1) 6	(2) 7	(2) 6	(1) 7
	10 cm以上 30 cm以下	(−) −	(1) 10	(−) −	(1) 10	(1) 20
	31 cm以上	(−) −	(−) −	(−) −	(−) −	(−) −
	着工時除雪(平均積雪深)	−	−	10	20	10
苫小牧市	5 cm以上 10 cm未満	(−) −	(1) 7	(1) 7	(1) 7	(1) 6
	10 cm以上 30 cm以下	(−) −	(−) −	(2) 20	(1) 10	(1) 20
	31 cm以上	(−) −	(−) −	(−) −	(−) −	(−) −
	着工時除雪(平均積雪深)	−	−	10	20	10
登別市	5 cm以上 10 cm未満	(1) 6	(3) 7	(5) 7	(6) 6	(4) 7
	10 cm以上 30 cm以下	(−) −	(2) 10	(3) 20	(3) 20	(2) 20
	31 cm以上	(−) −	(−) −	(−) −	(−) −	(−) −
	着工時除雪(平均積雪深)	−	10	30	60	50
伊達市	5 cm以上 10 cm未満	(2) 7	(6) 7	(6) 7	(8) 7	(6) 7
	10 cm以上 30 cm以下	(2) 20	(7) 10	(6) 20	(4) 10	(3) 20
	31 cm以上	(−) −	(−) −	(−) −	(−) −	(−) −
	着工時除雪(平均積雪深)	−	30	60	90	90
豊浦町	5 cm以上 10 cm未満	(2) 7	(4) 7	(6) 7	(7) 7	(7) 7
	10 cm以上 30 cm以下	(−) −	(6) 10	(5) 20	(3) 10	(3) 10
	31 cm以上	(−) −	(−) −	(−) −	(−) −	(−) −
	着工時除雪(平均積雪深)	−	20	40	70	70
壮瞥町	5 cm以上 10 cm未満	(1) 7	(3) 7	(5) 7	(6) 7	(4) 7
	10 cm以上 30 cm以下	(1) 20	(3) 10	(3) 20	(3) 10	(2) 20
	31 cm以上	(−) −	(−) −	(−) −	(−) −	(−) −
	着工時除雪(平均積雪深)	−	10	30	50	50
白老町	5 cm以上 10 cm未満	(−) −	(1) 7	(4) 7	(3) 7	(2) 6
	10 cm以上 30 cm以下	(−) −	(−) −	(1) 10	(1) 10	(2) 10
	31 cm以上	(−) −	(−) −	(−) −	(−) −	(−) −
	着工時除雪(平均積雪深)	−	−	10	10	10
厚真町	5 cm以上 10 cm未満	(1) 7	(3) 7	(5) 7	(4) 7	(2) 6
	10 cm以上 30 cm以下	(1) 20	(3) 20	(4) 20	(4) 20	(2) 20
	31 cm以上	(−) −	(−) −	(1) 40	(−) −	(−) −
	着工時除雪(平均積雪深)	−	10	40	60	40
洞爺湖町	5 cm以上 10 cm未満	(2) 7	(5) 7	(6) 7	(8) 7	(7) 7
	10 cm以上 30 cm以下	(1) 20	(7) 10	(6) 20	(4) 10	(3) 20
	31 cm以上	(−) −	(−) −	(−) −	(−) −	(−) −
	着工時除雪(平均積雪深)	−	30	50	80	80
安平町	5 cm以上 10 cm未満	(1) 7	(2) 6	(4) 7	(3) 6	(2) 5
	10 cm以上 30 cm以下	(−) −	(1) 20	(3) 20	(3) 20	(1) 20
	31 cm以上	(−) −	(−) −	(1) 40	(−) −	(−) −
	着工時除雪(平均積雪深)	−	−	30	50	30
むかわ町	5 cm以上 10 cm未満	(1) 8	(4) 6	(6) 7	(6) 6	(3) 6
	10 cm以上 30 cm以下	(−) −	(2) 10	(3) 20	(3) 10	(2) 10
	31 cm以上	(−) −	(−) −	(−) −	(−) −	(−) −
	着工時除雪(平均積雪深)	−	10	30	40	20

備　考

表内、数値の改正

新　旧　対　照　表

改　正

日高振興局　(cm)

市町村名	除雪区分	11月 (回数)降雪深	12月 (回数)降雪深	1月 (回数)降雪深	2月 (回数)降雪深	3月 (回数)降雪深
日高町	5 cm以上 10 cm未満	(1) 5	(4) 6	(5) 6	(3) 7	(3) 6
	10 cm以上 30 cm以下	(−) −	(2) 10	(3) 20	(3) 20	(1) 20
	31 cm以上	(−) −	(−) −	(−) −	(−) −	(−) −
	着工時除雪(平均積雪深)	−	10	30	50	30
平取町	5 cm以上 10 cm未満	(−) −	(1) 7	(3) 6	(3) 6	(2) 7
	10 cm以上 30 cm以下	(−) −	(1) 20	(2) 20	(2) 10	(−) −
	31 cm以上	(−) −	(−) −	(−) −	(−) −	(−) −
	着工時除雪(平均積雪深)	−	−	20	30	20
新冠町	5 cm以上 10 cm未満	(−) −	(2) 5	(3) 6	(3) 6	(2) 7
	10 cm以上 30 cm以下	(−) −	(1) 10	(2) 20	(2) 10	(−) −
	31 cm以上	(−) −	(−) −	(−) −	(−) −	(−) −
	着工時除雪(平均積雪深)	−	−	20	30	20
浦河町	5 cm以上 10 cm未満	(1) 5	(3) 7	(4) 7	(4) 7	(1) 7
	10 cm以上 30 cm以下	(−) −	(1) 10	(2) 20	(1) 10	(1) 10
	31 cm以上	(−) −	(−) −	(−) −	(−) −	(−) −
	着工時除雪(平均積雪深)	−	10	20	30	10
様似町	5 cm以上 10 cm未満	(1) 5	(2) 7	(3) 7	(3) 7	(1) 8
	10 cm以上 30 cm以下	(−) −	(1) 20	(3) 20	(2) 20	(2) 20
	31 cm以上	(−) −	(−) −	(1) 50	(−) −	(−) −
	着工時除雪(平均積雪深)	−	10	20	40	20
えりも町	5 cm以上 10 cm未満	(−) −	(1) 7	(2) 6	(2) 7	(1) 8
	10 cm以上 30 cm以下	(−) −	(1) 20	(3) 10	(2) 20	(2) 20
	31 cm以上	(−) −	(−) −	(1) 50	(−) −	(−) −
	着工時除雪(平均積雪深)	−	−	20	50	30
新ひだか町	5 cm以上 10 cm未満	(−) −	(−) −	(2) 7	(2) 6	(1) 7
	10 cm以上 30 cm以下	(−) −	(−) −	(1) 20	(1) 10	(−) −
	31 cm以上	(−) −	(−) −	(−) −	(−) −	(−) −
	着工時除雪(平均積雪深)	−	−	10	10	−

現　行

日高振興局　(cm)

市町村名	除雪区分	11月 (回数)降雪深	12月 (回数)降雪深	1月 (回数)降雪深	2月 (回数)降雪深	3月 (回数)降雪深
日高町	5 cm以上 10 cm未満	(1) 5	(4) 6	(5) 7	(4) 7	(3) 6
	10 cm以上 30 cm以下	(−) −	(2) 10	(2) 20	(3) 20	(1) 20
	31 cm以上	(−) −	(−) −	(−) −	(−) −	(−) −
	着工時除雪(平均積雪深)	−	10	40	60	40
平取町	5 cm以上 10 cm未満	(1) 6	(2) 7	(3) 6	(3) 6	(2) 7
	10 cm以上 30 cm以下	(−) −	(1) 10	(2) 20	(2) 20	(1) 20
	31 cm以上	(−) −	(−) −	(−) −	(−) −	(−) −
	着工時除雪(平均積雪深)	−	10	20	40	20
新冠町	5 cm以上 10 cm未満	(1) 5	(2) 6	(3) 7	(3) 7	(2) 7
	10 cm以上 30 cm以下	(−) −	(1) 20	(2) 20	(2) 20	(1) 20
	31 cm以上	(−) −	(−) −	(−) −	(−) −	(−) −
	着工時除雪(平均積雪深)	−	10	30	40	30
浦河町	5 cm以上 10 cm未満	(1) 7	(3) 6	(4) 7	(3) 7	(1) 7
	10 cm以上 30 cm以下	(−) −	(1) 10	(2) 10	(2) 20	(1) 10
	31 cm以上	(−) −	(−) −	(−) −	(−) −	(−) −
	着工時除雪(平均積雪深)	−	10	20	30	20
様似町	5 cm以上 10 cm未満	(−) −	(2) 7	(3) 7	(3) 7	(1) 7
	10 cm以上 30 cm以下	(−) −	(1) 20	(3) 20	(2) 20	(1) 20
	31 cm以上	(−) −	(−) −	(1) 50	(−) −	(1) 60
	着工時除雪(平均積雪深)	−	10	30	50	30
えりも町	5 cm以上 10 cm未満	(−) −	(1) 7	(2) 7	(2) 8	(1) 7
	10 cm以上 30 cm以下	(−) −	(1) 20	(3) 20	(3) 20	(1) 20
	31 cm以上	(−) −	(−) −	(1) 50	(−) −	(1) 50
	着工時除雪(平均積雪深)	−	10	30	60	40
新ひだか町	5 cm以上 10 cm未満	(−) −	(1) 6	(2) 7	(2) 6	(1) 7
	10 cm以上 30 cm以下	(−) −	(−) −	(1) 20	(1) 10	(−) −
	31 cm以上	(−) −	(−) −	(−) −	(−) −	(−) −
	着工時除雪(平均積雪深)	−	−	10	10	−

備　考

表内、数値の改正

X　土木工事市場単価
・土木工事標準単価

土地改良事業等適用標準歩掛
（平成 17 年 9 月 29 日付け事調第 592 号農政部長通知）の一部改正

１．適用年月日

	最新設計単価の対象工事	最新設計単価の対象外工事
積算基準日	令和５年 12 月 19 日以降	令和６年 2 月 21 日以降

新　旧　対　照　表

改　正

X　土木工事市場単価・土木工事標準単価

X～3000　防護柵設置工（ガードレール）

1　適用範囲

【省略】

2　市場単価の設定

2－1　市場単価の構成と範囲

【省略】

2－2　市場単価の規格・仕様

防護柵設置工の市場単価の規格・仕様区分は、下表のとおりである。

表 2－2－1　規格・仕様区分（1）

区　分		規格・仕様		単位
防護柵設置（標準型）	土中建込	塗装品	Gr－B－4E、Gr－C－4E	m
		メッキ品	Gr－B－4E	
	コンクリート建込	塗装品	Gr－B－2B、Gr－C－2B	
		メッキ品	Gr－B－2B	
	橋梁建込	塗装品	Gr－B－2B－4、Gr－C－2B－4	
		メッキ品	Gr－B－2B－4	

【省略】

表 2－2－2　規格・仕様区分（2）

区　分		規格・仕様	単位
防護柵撤去（耐雪型）	土中建込	Gr－B4－2E、Gr－C3－2E Gr－B3－3E、Gr－C2－3E Gr－B2－4E	m
	コンクリート建込	Gr－B2－2B、Gr－B3－2B Gr－B4－2B、 Gr－C2－2B、Gr－C3－2B	
レール設置（耐雪型含む）		路側用・橋梁用　B・C種 分離帯用　Bm種	m
レール撤去（耐雪型含む）		路側用・橋梁用　B・C種 分離帯用　Bm種	m

（注 1）　（旧）の規格は防護柵設置要綱（昭和 47 年 10 月）対応のもの。
その他の規格は防護柵の設置基準・同解説/ボラードの設置便覧（令和 3 年 3 月）対応のもの。

【省略】

現　行

X　土木工事市場単価・土木工事標準単価

X～3000　防護柵設置工（ガードレール）

1　適用範囲

【省略】

2　市場単価の設定

2－1　市場単価の構成と範囲

【省略】

2－2　市場単価の規格・仕様

防護柵設置工の市場単価の規格・仕様区分は、下表のとおりである。

表 2－2－1　規格・仕様区分（1）

区　分		規格・仕様		単位
防護柵設置（標準型）	土中建込	塗装品	Gr－B－4E、Gr－C－4E	m
		メッキ品	Gr－B－4E	
	コンクリート建込	塗装品	Gr－B－2B、Gr－C－2B	
		メッキ品	Gr－B－2B	
	橋梁建込	塗装品	Gr－B－2B－4、Gr－C－2B－4	
		メッキ品	Gr－B－2B－4	

【省略】

表 2－2－2　規格・仕様区分（2）

区　分		規格・仕様	単位
防護柵撤去（耐雪型）	土中建込	Gr－B4－2E、Gr－C3－2E Gr－B3－3E、Gr－C2－3E Gr－B2－4E	m
	コンクリート建込	Gr－B2－2B、Gr－B3－2B Gr－B4－2B、 Gr－C2－2B、Gr－C3－2B	
レール設置（耐雪型含む）		路側用・橋梁用　B・C種 分離帯用　Bm種	m
レール撤去（耐雪型含む）		路側用・橋梁用　B・C種 分離帯用　Bm種	m

（注 1）　（旧）の規格は防護柵設置要綱（昭和 47 年 10 月）対応のもの。
その他の規格は防護柵の設置基準・同解説（改訂版）（平成 28 年 12 月）対応のもの。

【省略】

備　考

字句の改正

工事積算基準等の運用

Ⅰ　参考歩掛

土地改良事業等適用標準歩掛
（平成 17 年 9 月 29 日付け事調第 589 号農政部長通知）の一部改正

１．適用年月日

	最新設計単価の対象工事	最新設計単価の対象外工事
積算基準日	令和５年 12 月 19 日以降	令和６年 2 月 21 日以降

新　旧　対　照　表

改　正

Ⅰ　参考歩掛

E～2340　高密度ポリエチレン管機械布設

1　適用範囲

【省略】

4　単価表

(1) 高密度ポリエチレン管機械布設 100m当り単価表

名　称	規　格	単位	数　量	摘　要
高密度ポリエチレン管	○○管○○㎜	m	100	
土木一般世話役		人		表3−1
特殊作業員		〃		〃
普通作業員		〃		〃
バックホウ（クローラ型）運転	標準型・排出ガス対策型(第2次基準値) クレーン機能付　山積0.45㎥（平積0.35㎥）吊能力2.9ｔ	日		〃
計				

(2)　機械運転単価表

機械名	規　格	区　分	単位	数　量	摘　要
バックホウ（クローラ型）	標準型・排出ガス対策型(第2次基準値) クレーン機能付　山積0.45㎥（平積0.35㎥）吊能力2.9ｔ	運転手（特殊）	人	1.00	
		軽　油	L	28	
		賃　料	供用日	1.33	

現　行

Ⅰ　参考歩掛

E～2340　高密度ポリエチレン管機械布設

1　適用範囲

【省略】

4　単価表

(1) 高密度ポリエチレン管機械布設 100m当り単価表

名　称	規　格	単位	数　量	摘　要
高密度ポリエチレン管	○○管○○㎜	m	100	
土木一般世話役		人		表3−1
特殊作業員		〃		〃
普通作業員		〃		〃
バックホウ（クローラ型）運転	標準型・排出ガス対策型(第2次基準値) クレーン機能付　山積0.45㎥（平積0.35㎥）吊能力2.9ｔ	日		〃
計				

(2)　機械運転単価表

機械名	規　格	区　分	単位	数　量	摘　要
バックホウ（クローラ型）	標準型・排出ガス対策型(第2次基準値) クレーン機能付　山積0.45㎥（平積0.35㎥）吊能力2.9ｔ	運転手（特殊）	人	1.00	
		軽　油	L	30	
		賃　料	供用日	1.33	

備　考

表内、数値の改正

新　旧　対　照　表

改　正

Ｅ～3120　営農用水管路機械掘削（道路部）

1　適用範囲

【省略】

4　単価表

（1）　機械運転単価表

（日当り）

機械名	規　格	区　分	単位	数　量	摘　要
バックホウ(クローラ型)	後方超小旋回型・排出ガス対策型（第２次基準値）山積 0.28 ㎥（平積 0.2 ㎥）	運転手（特殊）	人	1.0	
		軽　油	L	37	5.9L/h×T
		賃　料	供用日	1.64	建設機械等損料表(5)/(4)
バックホウ(クローラ型)	後方超小旋回型・排出ガス対策型（第２次基準値）山積 0.45 ㎥（平積 0.35 ㎥）	運転手（特殊）	人	1.00	
		軽　油	L	54	8.6L/h×T
		賃　料	供用日	1.64	建設機械等損料表(5)/(4)

現　行

Ｅ～3120　営農用水管路機械掘削（道路部）

1　適用範囲

【省略】

4　単価表

（1）　機械運転単価表

（日当り）

機械名	規　格	区　分	単位	数　量	摘　要
バックホウ(クローラ型)	後方超小旋回型・排出ガス対策型（第２次基準値）山積 0.28 ㎥（平積 0.2 ㎥）	運転手（特殊）	人	1.0	
		軽　油	L	40	6.3L/h×T
		賃　料	供用日	1.64	建設機械等損料表(5)/(4)
バックホウ(クローラ型)	後方超小旋回型・排出ガス対策型（第２次基準値）山積 0.45 ㎥（平積 0.35 ㎥）	運転手（特殊）	人	1.00	
		軽　油	L	58	9.2L/h×T
		賃　料	供用日	1.64	建設機械等損料表(5)/(4)

備　考

表内、数値の改正

新　旧　対　照　表

改　正

Ｅ～3130　営農用水管路機械埋戻（道路部）

1　適用範囲

【省略】

4　単価表

（1）　最大埋戻幅 4m以上　100 ㎥当り単価表

【省略】

（4）　機械運転単価表

（日当り）

機械名	規　格	区　分	単位	数　量	摘　要
バックホウ（クローラ型）	後方超小旋回型・排出ガス対策型（第２次基準値）山積 0.28 ㎥（平積 0.2 ㎥）	運転手（特殊）	人	1.0	
		軽　油	L	37	5.9L/h×Ｔ
		賃　料	供用日	1.64	建設機械等損料表(5)/(4)
振動ローラ	ハンドガイド式 0.8～1.1ｔ	特殊作業員	人	1.0	
		軽　油	L	6.8	
		賃　料	供用日	1.44	
タ　ン　パ	60～80 kg	特殊作業員	人	1.0	
		ガソリン	L	6.0	
		賃　料	供用日	1.38	

【省略】

現　行

Ｅ～3130　営農用水管路機械埋戻（道路部）

1　適用範囲

【省略】

4　単価表

（1）　最大埋戻幅 4m以上　100 ㎥当り単価表

【省略】

（4）　機械運転単価表

（日当り）

機械名	規　格	区　分	単位	数　量	摘　要
バックホウ（クローラ型）	後方超小旋回型・排出ガス対策型（第２次基準値）山積 0.28 ㎥（平積 0.2 ㎥）	運転手（特殊）	人	1.0	
		軽　油	L	40	6.3L/h×Ｔ
		賃　料	供用日	1.64	建設機械等損料表(5)/(4)
振動ローラ	ハンドガイド式 0.8～1.1ｔ	特殊作業員	人	1.0	
		軽　油	L	5.2	
		賃　料	供用日	1.44	
タ　ン　パ	60～80 kg	特殊作業員	人	1.0	
		ガソリン	L	4.5	
		賃　料	供用日	1.38	

【省略】

備　考

表内、数値の改正

新　旧　対　照　表

改　正

F～5000　小水路掘削工（バックホウ専用バケット）

1　適用範囲

【省略】

5　単価表

(1)　附帯明渠掘削 100 m³当り単価表

名　称	規　格	単位	数　量	摘　要
バックホウクローラ型	標準型・排出ガス対策型（第２次基準値）（専用バケット装着）山積 0.45 m³（平積 0.35 m³）	日		表 4－1　機械賃料
諸雑費		式	1	〃
計				

(2)　機械運転単価表

機械名	規　格	区　分	単位	数　量	摘　要
バックホウクローラ型	標準型・排出ガス対策型（第２次基準値）（専用バケット装着）山積 0.45 m³（平積 0.35 m³）	運転手（特殊）	人	1.00	
		軽油	L	34	
		賃料	供用日	1.10	

【省略】

現　行

F～5000　小水路掘削工（バックホウ専用バケット）

1　適用範囲

【省略】

5　単価表

(1)　附帯明渠掘削 100 m³当り単価表

名　称	規　格	単位	数　量	摘　要
バックホウクローラ型	標準型・排出ガス対策型（第２次基準値）（専用バケット装着）山積 0.45 m³（平積 0.35 m³）	日		表 4－1　機械賃料
諸雑費		式	1	〃
計				

(2)　機械運転単価表

機械名	規　格	区　分	単位	数　量	摘　要
バックホウクローラ型	標準型・排出ガス対策型（第２次基準値）（専用バケット装着）山積 0.45 m³（平積 0.35 m³）	運転手（特殊）	人	1.00	
		軽油	L	42	
		賃料	供用日	1.10	

【省略】

備　考

表内、数値の改正

新　旧　対　照　表

改　正

Ⅰ～2410　コスト縮減改良型路上路盤再生工

1　適用範囲

【省略】

7　単価表

（1）　コスト縮減改良型路上路盤再生工（１次施工）100 ㎡当り単価表

【省略】

（4）　機械運転単価表

機械名	規　格	区　分	単位	数　量	摘　要
スタビライザ	路盤再生用 処理深さ 0.4m×幅 2.0m	運転手（特殊）	人	1.00	
		軽　油	L	135	
		機械損料	供用日	1.21	
乳剤 スタビライザ	ローリ接続型 施工幅 2.0m　切削深さ 43 ㎝	運転手（特殊）	人	1.00	
		軽　油	L	194	
		機械損料	供用日	1.21	
フォームド スタビライザ	ローリ接続型 施工幅 2.4m　切削深さ 30 ㎝	運転手（特殊）	人	1.00	
		軽　油	L	131	
		機械損料	供用日	1.21	
モータグレーダ	土工用・排出ガス対策型（第 1 次基準値）ブレード幅 3.1m	運転手（特殊）	人	1.00	
		軽　油	L	46	
		機械損料	供用日	1.47	
ロードローラ	マカダム・排出ガス対策型（第 1 次基準値）運転質量 10～12ｔ	運転手（特殊）	人	1.00	
		軽　油	L	32	
		機械損料	供用日	1.59	
タイヤローラ	普通型・排出ガス対策型（第 1 次基準値）運転質量 8～20ｔ	運転手（特殊）	人	1.00	
		軽　油	L	31	
		賃　料	供用日	1.62	
振動ローラ （舗装用）	搭乗・タンデム式・排出ガス対策型（第１次基準値） 運転質量 6～7.5ｔ	運転手（特殊）	人	1.00	
		軽　油	L	44	
		賃　料	供用日	1.75	

現　行

Ⅰ～2410　コスト縮減改良型路上路盤再生工

1　適用範囲

【省略】

7　単価表

（1）　コスト縮減改良型路上路盤再生工（１次施工）100 ㎡当り単価表

【省略】

（4）　機械運転単価表

機械名	規　格	区　分	単位	数　量	摘　要
スタビライザ	路盤再生用 処理深さ 0.4m×幅 2.0m	運転手（特殊）	人	1.00	
		軽　油	L	131	
		機械損料	供用日	1.21	
乳剤 スタビライザ	ローリ接続型 施工幅 2.0m　切削深さ 43 ㎝	運転手（特殊）	人	1.00	
		軽　油	L	131	
		機械損料	供用日	1.21	
フォームド スタビライザ	ローリ接続型 施工幅 2.4m　切削深さ 30 ㎝	運転手（特殊）	人	1.00	
		軽　油	L	131	
		機械損料	供用日	1.21	
モータグレーダ	土工用・排出ガス対策型（第 1 次基準値）ブレード幅 3.1m	運転手（特殊）	人	1.00	
		軽　油	L	44	
		機械損料	供用日	1.47	
ロードローラ	マカダム・排出ガス対策型（第 1 次基準値）運転質量 10～12ｔ	運転手（特殊）	人	1.00	
		軽　油	L	29	
		機械損料	供用日	1.59	
タイヤローラ	普通型・排出ガス対策型（第 1 次基準値）運転質量 8～20ｔ	運転手（特殊）	人	1.00	
		軽　油	L	26	
		賃　料	供用日	1.62	
振動ローラ （舗装用）	搭乗・タンデム式・排出ガス対策型（第１次基準値） 運転質量 6～7.5ｔ	運転手（特殊）	人	1.00	
		軽　油	L	40	
		賃　料	供用日	1.75	

備　考

表内、数値の改正

新　旧　対　照　表

改　正

Ⅰ～3010　アスファルト舗装工（取付道路）

1　適用範囲

【省略】

5　単価表

(1)　アスファルト舗装工（機械）100 ㎡・1 層当り単価表

【省略】

(3)　機械運転単価表

機械名	規　格	区　分	単位	数　量	摘　要
アスファルトフィニッシャ	クローラ型 1.4～3.0m	運転手(特殊)	人	1.00	
		軽　油	L	21	
		機械損料	供用日	1.75	
	排出ガス対策型（第 1 次基準値）クローラ型 2.0～4.5m	運転手(特殊)	人	1.00	
		軽　油	L	35	
		機械損料	供用日	1.75	
振動ローラ	排出ガス対策型（第 1 次基準値）搭乗式･コンバインド型 3～4 t	運転手(特殊)	人	1.00	
		軽　油	L	19	
		賃　料	供用日	1.50	
振動ローラ	ハンドガイド式 0.5～0.6 t	特殊作業員	人	1.00	
		軽　油	L	2.3	
		機械損料	供用日	1.23	
振動コンパクタ	前進型 40～60 kg	特殊作業員	人	1.00	
		ガソリン	L	3.6	
		機械損料	供用日	1.40	

【省略】

現　行

Ⅰ～3010　アスファルト舗装工（取付道路）

1　適用範囲

【省略】

5　単価表

(1)　アスファルト舗装工（機械）100 ㎡・1 層当り単価表

【省略】

(3)　機械運転単価表

機械名	規　格	区　分	単位	数　量	摘　要
アスファルトフィニッシャ	クローラ型 1.4～3.0m	運転手(特殊)	人	1.00	
		軽　油	L	20	
		機械損料	供用日	1.75	
	排出ガス対策型（第 1 次基準値）クローラ型 2.0～4.5m	運転手(特殊)	人	1.00	
		軽　油	L	34	
		機械損料	供用日	1.75	
振動ローラ	排出ガス対策型（第 1 次基準値）搭乗式･コンバインド型 3～4 t	運転手(特殊)	人	1.00	
		軽　油	L	16	
		賃　料	供用日	1.50	
振動ローラ	ハンドガイド式 0.5～0.6 t	特殊作業員	人	1.00	
		軽　油	L	2	
		機械損料	供用日	1.23	
振動コンパクタ	前進型 40～60 kg	特殊作業員	人	1.00	
		ガソリン	L	3	
		機械損料	供用日	1.40	

【省略】

備　考

表内、数値の改正

新　旧　対　照　表

改　正

M～1990　基盤整地（簡易整地）

1　適用範囲

【省略】

5　単価表

(1)　基盤整地（簡易整地）100 m³当り単価表

表 5－1　基盤整地（簡易整地）歩掛　（100 m³当り）

名　称	規　格	単位	数　量	摘　要
ブ ル ド ー ザ	排出ガス対策型（第 3 次基準値） 湿地 7 t 級	日		機械賃料

(2)　機械運転単価表

機械名	規格	区分	単位	数量	摘要
ブルドーザ	排出ガス対策型(第3次基準値) 湿地 7 t 級	運転手（特殊）	人	1.00	
		軽　　油	L	47	T×8.9(L/h)
		賃　　料	供用日	1.75	建設機械等損料表 (5)/(4)

【省略】

現　行

M～1990　基盤整地（簡易整地）

1　適用範囲

【省略】

5　単価表

(1)　基盤整地（簡易整地）100 m³当り単価表

表 5－1　基盤整地（簡易整地）歩掛　（100 m³当り）

名　称	規　格	単位	数　量	摘　要
ブ ル ド ー ザ	排出ガス対策型（第 3 次基準値） 湿地 7 t 級	日		機械賃料

(2)　機械運転単価表

機械名	規格	区分	単位	数量	摘要
ブルドーザ	排出ガス対策型(第3次基準値) 湿地 7 t 級	運転手（特殊）	人	1.00	
		軽　　油	L	50	T×9.5(L/h)
		賃　　料	供用日	1.75	建設機械等損料表 (5)/(4)

【省略】

備　考

表内、数値の改正

工事積算基準等の運用

Ⅱ　土地改良事業等工事積算基準等の運用

土地改良事業等適用標準歩掛

（平成 17 年 9 月 29 日付け事調第 589 号農政部長通知）の一部改正

１．適用年月日

	最新設計単価の対象工事	最新設計単価の対象外工事
積算基準日	令和５年 12 月 19 日以降	令和６年 2 月 21 日以降

新　旧　対　照　表

改　正

Ⅱ　土地改良事業等工事積算基準等の運用

3　土地改良事業等請負工事の共通仮設費算定基準の運用事項

第３　運搬費、準備費、安全費、役務費、技術管理費及び営繕費等の積算方法

1　共通仮設費率の算定

【省略】

3　積上げ計算による算定

重建設機械の運搬費

【省略】

別表１　営繕費

営繕費の積み上げ計算方法を示されたい。

火薬類を使用する工事においては、下記により火薬庫類に要する費用を計上するものとする。

1　火薬庫等の積算

現場条件に応じて火薬類を多量に使用する場合の火薬庫等の設置は、火薬類取締法施工規則等により規定されており、火薬庫類の経費の積算に当たっては下記を参考に計上するものとする。

なお、実施においても上記規則の趣旨を生かすよう配慮するものとする。

①　火薬庫について

【省略】

②　積算方法

ア　火薬庫類

（ア）火薬庫類の計上区分

【省略】

（イ）火薬庫類の営繕損料

１現場当り火薬庫類損料

火薬庫類等	規　格	損料（円）
火　薬　庫	２級火薬庫 鋼製移動式　２ｔ庫　5.0㎡	土地改良事業等単価表による
火　工　品　庫	鋼製移動式　１ｔ庫　3.2㎡	
取　扱　所	鋼製移動式　3.2㎡	
火　工　所	組立テント式　1.9㎡	

（注１）　現場当りの使用期間が２年を超える場合は下記のとおりとする。

ａ　２年を超え４年以下の場合は、上表損料の 40%増とする。

ｂ　４年を超える場合は、火薬庫類の耐用年数を考慮して別途積算する。

（注２）　火薬庫、火工品庫には、立入り防止柵、警報装置、避雷装置等を含む。

【省略】

現　行

Ⅱ　土地改良事業等工事積算基準等の運用

3　土地改良事業等請負工事の共通仮設費算定基準の運用事項

第３　運搬費、準備費、安全費、役務費、技術管理費及び営繕費等の積算方法

1　共通仮設費率の算定

【省略】

3　積上げ計算による算定

重建設機械の運搬費

【省略】

別表１　営繕費

営繕費の積み上げ計算方法を示されたい。

火薬類を使用する工事においては、下記により火薬庫類に要する費用を計上するものとする。

1　火薬庫等の積算

現場条件に応じて火薬類を多量に使用する場合の火薬庫等の設置は、火薬類取締法施工規則等により規定されており、火薬庫類の経費の積算に当たっては下記を参考に計上するものとする。

なお、実施においても上記規則の趣旨を生かすよう配慮するものとする。

①　火薬庫について

【省略】

②　積算方法

ア　火薬庫類

（ア）火薬庫類の計上区分

【省略】

（イ）火薬庫類の営繕損料

１現場当り火薬庫類損料

火薬庫類等	規　格	損料（円）
火　薬　庫	２級火薬庫 鋼製移動式　２ｔ庫　5.0㎡	土地改良事業等単価表による
火　工　品　庫	鋼製移動式　１ｔ庫　3.2㎡	
取　扱　所	鋼製移動式　3.2㎡	
火　工　所	組立テント式　1.9㎡	

（注１）　現場当りの使用期間が２年を超える場合は下記のとおりとする。

ａ　2～4年の場合は、上表損料の 40%増とする。

ｂ　４年を超える場合は、火薬庫類の耐用年数を考慮して別途積算する。

（注２）　火薬庫、火工品庫には、立入り防止柵、警報装置、避雷装置等を含む。

【省略】

備　考

字句の改正

新　旧　対　照　表

改　　正	現　　行	備　考
7　土地改良事業等機械経費積算要領の運用事項 （目　的） 【省略】 （機械損料の補正） 豪雪補正 豪雪地域の補正はどのような場合にどのように行うか具体例を示し説明されたい。 （1）　対象地域の適用 【省略】 （3）　豪雪地域の補正は下記を基準として行う。 ①運転時間単位で算定されている機械（建設機械等損料算定表） 運転１時間当り損料額（指定地域損料）＝ 運転１時間当り損料（9 欄）＋供用日当り損料（11 欄）×補正係数÷供用日当り運転時間（ｔ） 供用日当り運転時間（ｔ）＝運転時間（3 欄）÷供用日数（5 欄） 運転１日当り損料額（指定地域損料）＝ 運転１時間当り損料（9 欄）×供用日当り運転時間（ｔ）＋供用日当り損料（11 欄）×補正係数 ②運転日単位で算定されている機械（建設機械等損料算定表） 運転１日当り損料額（指定地域損料）＝ 運転１日当り損料（9 欄）＋供用日当り損料（11 欄）×補正係数÷運転日数率（α） 供用１日当り損料額（指定地域損料）＝ 運転１日当り損料（9 欄）×運転日数率（α）＋供用日当り損料（11 欄）×補正係数 運転日数率（α）＝運転日数（4 欄）÷供用日数（5 欄） ③供用日単位で算定されている機械（建設機械等損料算定表） 供用１日当り損料額（指定地域損料）＝供用日当り損料（11 欄）×補正係数 【省略】	7　土地改良事業等機械経費積算要領の運用事項 （目　的） 【省略】 （機械損料の補正） 豪雪補正 豪雪地域の補正はどのような場合にどのように行うか具体例を示し説明されたい。 （1）　対象地域の適用 【省略】 （3）　豪雪地域の補正は下記を基準として行う。 ①運転時間単位で算定されている機械 運転１時間当り損料額（指定地域損料）＝ 運転１時間当り損料（9 欄）＋供用日当り損料（11 欄）×補正係数÷供用日当り運転時間（ｔ） 供用日当り運転時間（ｔ）＝運転時間（3 欄）÷供用日数（5 欄） 運転１日当り損料額（指定地域損料）＝ 運転１時間当り損料（9 欄）×供用日当り運転時間（ｔ）＋供用日当り損料（11 欄）×補正係数 ②運転日単位で算定されている機械 運転１日当り損料額（指定地域損料）＝ 運転１日当り損料（9 欄）＋供用日当り損料（11 欄）×補正係数÷運転日数率（α） 供用１日当り損料額（指定地域損料）＝ 運転１日当り損料（9 欄）×運転日数率（α）＋供用日当り損料（11 欄）×補正係数 運転日数率（α）＝運転日数（4 欄）÷供用日数（5 欄） ③供用日単位で算定されている機械 供用１日当り損料額（指定地域損料）＝供用日当り損料（11 欄）×補正係数 【省略】	字句の追加 字句の追加 字句の追加

新　旧　対　照　表

改　正

8　土地改良事業等請負工事仮設材経費算定基準の運用事項

（仮設材損料の積算）

損耗率

コルゲートパイプ等を仮設資材として使用する場合の損耗率を示されたい。

仮設名	仮設材名	設置期間別１現場当たり損耗率（%）						摘　要
		１ヶ月未満	３ヶ月未満	６ヶ月未満	１年未満	２年未満	３年未満	
土留め 仮締切・仮橋 足場・支保 防護柵等	木材	15	25	40	50	75	100	Ａ条件
		60	60	70	90	100	100	Ｂ条件
	鋼材	10	10	20	30	50	70	
給排水 仮廻し 水路等	合成樹脂管・ﾎｰｽ	30	45	55	65	75	85	
	鋼管・ガス管	10	10	20	30	―	―	
	鋼製ｺﾙｹﾞｰﾄﾊﾟｲﾌﾟ	30	45	55	65	75	85	
	コンクリート管	50						
	シート	100						
保安施設等	シート	30						
	ロープ	20						

備考１　摘要欄のＡ条件、Ｂ条件の判定は次による。

Ａ条件：足場、支保、防護柵（岩砕の飛散を受けない）等、通常の条件で使用する場合。

Ｂ条件：土留、仮締切、仮橋、防護柵（岩砕の飛散を受ける）等、過酷な条件下で使用する場合。

２　木材で再使用不可能な場合、又は長さ 2m未満の木材を使用する場合は、全損扱いで良い。

３　土留等の仮設におけるボルト、カスガイ、釘、鉄線等は全損扱いで良い。

４　タイロッドは１工事全損としスクラップ控除とする。

５　合成樹脂管・ホースは、硬質ポリ塩化ビニル管・塩化ビニルホース・高密度ポリエチレン管を対象とする。

６　上表は仮設材経費算定基準に示す資材以外に適用する。

７　現場条件により、上表により難い場合は別途積算するものとし、産業廃棄物処理等が必要な場合は別途計上すること。

【省略】

現　行

8　土地改良事業等請負工事仮設材経費算定基準の運用事項

（仮設材損料の積算）

損耗率

コルゲートパイプ等を仮設資材として使用する場合の損耗率を示されたい。

仮設名	仮設材名	設置期間別１現場当たり損耗率（%）						摘　要
		１ヶ月未満	３ヶ月未満	６ヶ月未満	１年未満	２年未満	３年未満	
土留め 仮締切・仮橋 足場・支保 防護柵等	木材	15	25	40	50	75	100	Ａ条件
		50	65	80	100	100	100	Ｂ条件
	鋼材	10	10	20	30	50	70	
給排水 仮廻し 水路等	合成樹脂管・ﾎｰｽ	30	45	55	65	75	85	
	鋼管・ガス管	10	10	20	30	―	―	
	鋼製ｺﾙｹﾞｰﾄﾊﾟｲﾌﾟ	30	45	55	65	75	85	
	コンクリート管	50						
	シート	100						
保安施設等	シート	30						
	ロープ	20						

備考１　摘要欄のＡ条件、Ｂ条件の判定は次による。

Ａ条件：足場、支保、防護柵（岩砕の飛散を受けない）等、通常の条件で使用する場合。

Ｂ条件：土留、仮締切、仮橋、防護柵（岩砕の飛散を受ける）等、過酷な条件下で使用する場合。

２　木材で再使用不可能な場合、又は長さ 2m未満の木材を使用する場合は、全損扱いで良い。

３　土留等の仮設におけるボルト、カスガイ、釘、鉄線等は全損扱いで良い。

４　タイロッドは１工事全損としスクラップ控除とする。

５　合成樹脂管・ホースは、硬質ポリ塩化ビニル管・塩化ビニルホース・高密度ポリエチレン管を対象とする。

６　上表は仮設材経費算定基準に示す資材以外に適用する。

７　現場条件により、上表により難い場合は別途積算するものとし、産業廃棄物処理等が必要な場合は別途計上すること。

【省略】

備　考

表内、数値の改正

新　旧　対　照　表

改　正

（仮設材賃料の補正）

長期割引

【省略】

スクラップ

仮設用の鋼矢板・H形鋼を切断又は撤去しない場合の取り扱いはどうするのか。

建設用仮設材(賃料)を切断又は撤去しない場合の料金は以下のとおり行うものとする。ただし、以下により難い場合は別途考慮するものとする。

標準長さ及びスクラップ長さ

品　名	規　格	標準長	スクラップ長
鋼矢板		(m)	(m)
〔本矢板〕	2　型	4以上～ 8以下	4未満
	3　型	6　～12	5
	4　型	9　～16	8
	5L型	10　～18	9
H形鋼			
〔杭　用〕	H200型	4　～ 8	4
	H250型	6　～12	4
	H300型	6　～12	5
	H350型	7　～15	6
	H400型	7　～16	6
	H594型	8　～12	7

1.　当初より撤去しない場合（運搬費は計上しない）

【省略】

4.　当初は撤去を考えていたが、現地の状況で１本もののうち、一部が撤去できなくなった場合（新品でない場合）

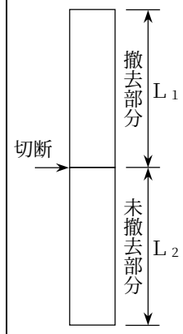

L_1（撤去部分）	L_1がスクラップ長以上の場合	賃料を計上する。 （賃料＋修理費及び損耗費）×質量 ※基地との往復運搬費を計上する
	L_1がスクラップ長未満の場合	事象発生時点までの賃料及び不足分弁償金を計上する。 （事象発生時点までの賃料＋（不足分弁償金（中古））×90%）×質量 ※90%には、スクラップ処理費を含む ※基地からの片道運搬費を計上する
L_2（未撤去部分）	L_1がスクラップ長以上の場合	不足分弁償金を計上する。 （不足分弁償金（中古））×質量 ※基地からの片道運搬費を計上する
	L_1がスクラップ長未満の場合	事象発生時点までの賃料及び不足分弁償金を計上する。 （事象発生時点までの賃料＋（不足分弁償金（中古））＿＿＿）×質量 ※基地からの片道運搬費を計上する

【省略】

現　行

（仮設材賃料の補正）

長期割引

【省略】

スクラップ

仮設用の鋼矢板・H形鋼を切断又は撤去しない場合の取り扱いはどうするのか。

建設用仮設材(賃料)を切断又は撤去しない場合の料金は以下のとおり行うものとする。ただし、以下により難い場合は別途考慮するものとする。

標準長さ及びスクラップ長さ

品　名	規　格	標準長	スクラップ長
鋼矢板		(m)	(m)
〔本矢板〕	2　型	4以上～ 8以下	4未満
	3　型	6　～12	5
	4　型	9　～16	8
	5L型	10　～18	9
H形鋼			
〔杭　用〕	H200型	4　～ 8	4
	H250型	6　～12	4
	H300型	6　～12	5
	H350型	7　～15	6
	H400型	7　～16	6
	H594型	8　～12	7

1.　当初より撤去しない場合（運搬費は計上しない）

【省略】

4.　当初は撤去を考えていたが、現地の状況で１本もののうち、一部が撤去できなくなった場合（新品でない場合）

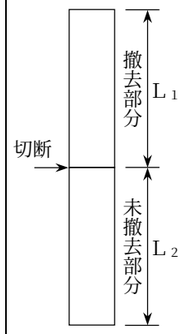

L_1（撤去部分）	L_1がスクラップ長以上の場合	賃料を計上する。 （賃料＋修理費及び損耗費）×質量 ※基地との往復運搬費を計上する
	L_1がスクラップ長未満の場合	事象発生時点までの賃料及び不足分弁償金を計上する。 （事象発生時点までの賃料＋（不足分弁償金（中古））×90%）×質量 ※90%には、スクラップ処理費を含む ※基地からの片道運搬費を計上する
L_2（未撤去部分）	L_1がスクラップ長以上の場合	不足分弁償金を計上する。 （不足分弁償金（中古））×質量 ※基地からの片道運搬費を計上する
	L_1がスクラップ長未満の場合	事象発生時点までの賃料及び不足分弁償金を計上する。 （事象発生時点までの賃料＋（不足分弁償金（中古））×90%）×質量 ※基地からの片道運搬費を計上する

【省略】

備　考

表内、字句の削除

新　旧　対　照　表

改　　正	現　　行	備　考
9　土地改良事業等請負工事標準歩掛の運用事項 〔全　般〕 労務単価の補正方法を示されたい。 1－1　時間外や深夜作業を行う工事の積算 【省略】 3　冬期屋外工事の労務歩掛補正 冬期屋外工事における作業中の採暖時間、降雪待ち時間の増加及び就業時間の減少による実作業時間の短縮等に対する歩掛を補正する場合は下記による。 (1)　冬期屋外工事の歩掛補正は、10 月 1 日以降に入札する工事で、工期が当該年度の 3 月 31 日までの期間にあって、かつ、11 月 1 日から、3 月 31 日までの期間が全工期日数の 2 分の 1 を越える屋外工事について補正の対象とする。 ただし、下記工種等については適用しない。 1)　主体工事がトンネル坑内作業のもの、工場製作、その他屋内作業と認められる工事 2)　除雪、排雪、コンクリート防寒養生（ただし、コンクリート防寒囲い設置・撤去作業には適用する）、その他屋外作業であっても歩掛が冬期条件下で施工することが前提となっている工事 3)　交通誘導警備員 (2)　歩掛補正は、屋外労務作業に従事する作業員を対象に行うものとし、冬期の特殊現場条件に対し必要となるコンクリートの保温養生費、除排雪費等は、本補正とは別途に必要額を積算する。 なお、機械作業には、運転手の労務費についてのみ補正するものとする。 【省略】 (8)　ゼロ国債工事については契約後すぐに現場施工ができる場合で、11 月 1 日から、3 月 31 日までの期間が全工期日数の 2 分の 1 を超える屋外工事について歩掛補正の対象とする。 なお、2 月、3 月発注工事の着手は 4 月 1 日以降を基本とするが、契約後、すぐに着手し無ければならない場合は、3 月までの作業について歩掛補正の対象とする。 （例：工期が 3 月から 5 月までの場合は該当となる工種に対し、2%を補正する。） (9)　船舶における補正対象労務費は、休止分を除く。（休止分＝供用係数－1）	9　土地改良事業等請負工事標準歩掛の運用事項 〔全　般〕 労務単価の補正方法を示されたい。 1－1　時間外や深夜作業を行う工事の積算 【省略】 3　冬期屋外工事の労務歩掛補正 冬期屋外工事における作業中の採暖時間、降雪待ち時間の増加及び就業時間の減少による実作業時間の短縮等に対する歩掛を補正する場合は下記による。 (1)　冬期屋外工事の歩掛補正は、10 月 1 日以降に入札する工事で、工期が当該年度の 3 月 31 日までの期間にあって、かつ、11 月 1 日から、3 月 31 日までの期間が全工期日数の 2 分の 1 を越える屋外工事について補正の対象とする。 ただし、下記工種等については適用しない。 1)　主体工事がトンネル坑内作業のもの、工場製作、その他屋内作業と認められる工事 2)　除雪、排雪、コンクリート防寒養生（ただし、コンクリート防寒囲い設置・撤去作業には適用する）、その他屋外作業であっても歩掛が冬期条件下で施工することが前提となっている工事 3)　交通誘導警備員 (2) 歩掛補正は、屋外労務作業に従事する作業員を対象に行うものとし、冬期の特殊現場条件に対し必要となるコンクリートの保温養生費、除排雪費等は、本補正とは別途に必要額を積算する。 なお、機械作業についても、運転手の労務費についてのみ補正するものとし、運転手の補正を考慮して作業効率(E)の調整は行わず、純粋な現場条件のみから(E)の決定をする。 【省略】 (8)　ゼロ国債工事については契約後すぐに現場施工ができる場合で、11 月 1 日から、3 月 31 日までの期間が全工期日数の 2 分の 1 を超える屋外工事について歩掛補正の対象とする。 (9)　船舶における補正対象労務費は、休止分を除く。（休止分＝供用係数－1）	字句の改正 字句の追加 字句の追加

新　旧　対　照　表

改　正

4　労務単価の補正フローについて

※時間外、深夜作業又は特殊手当等を加算する場合の労務単価の補正による。

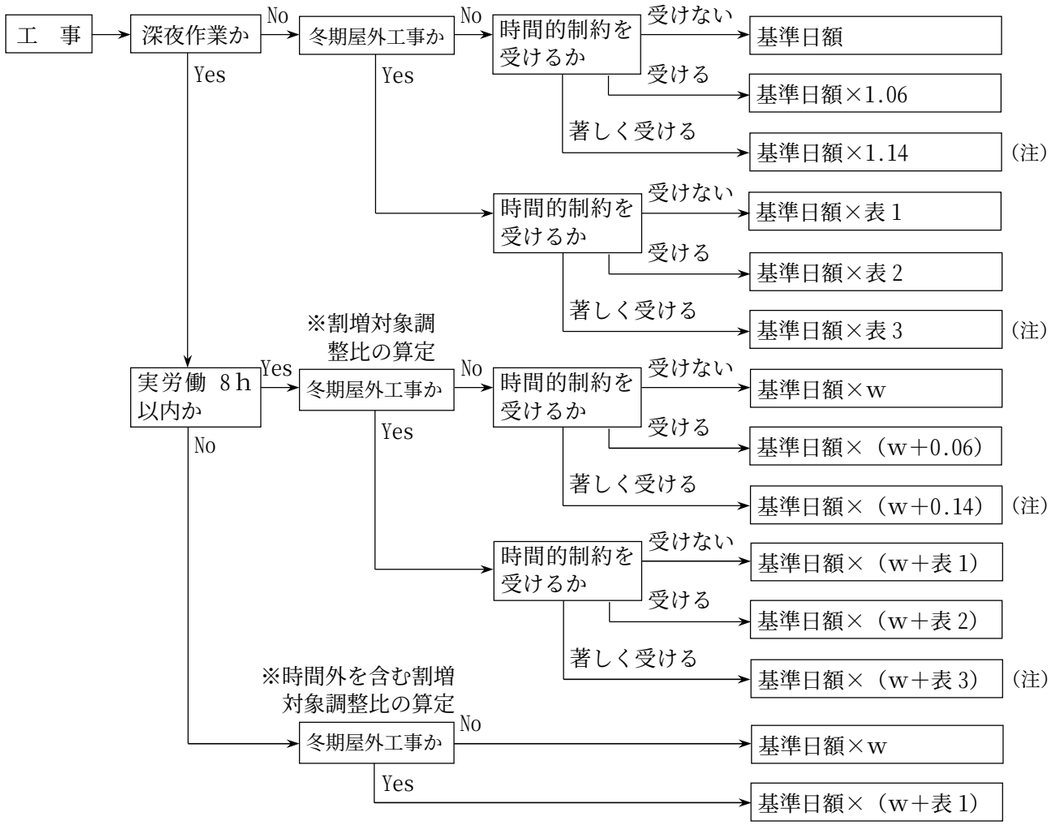

ｗ：労務費調整係数

（注）については、機械損料の補正が必要となる場合がある（2.4「機械損料の補正」）

【省略】

現　行

4　労務単価の補正フローについて

※時間外、深夜作業又は特殊手当等を加算する場合の労務単価の補正による。

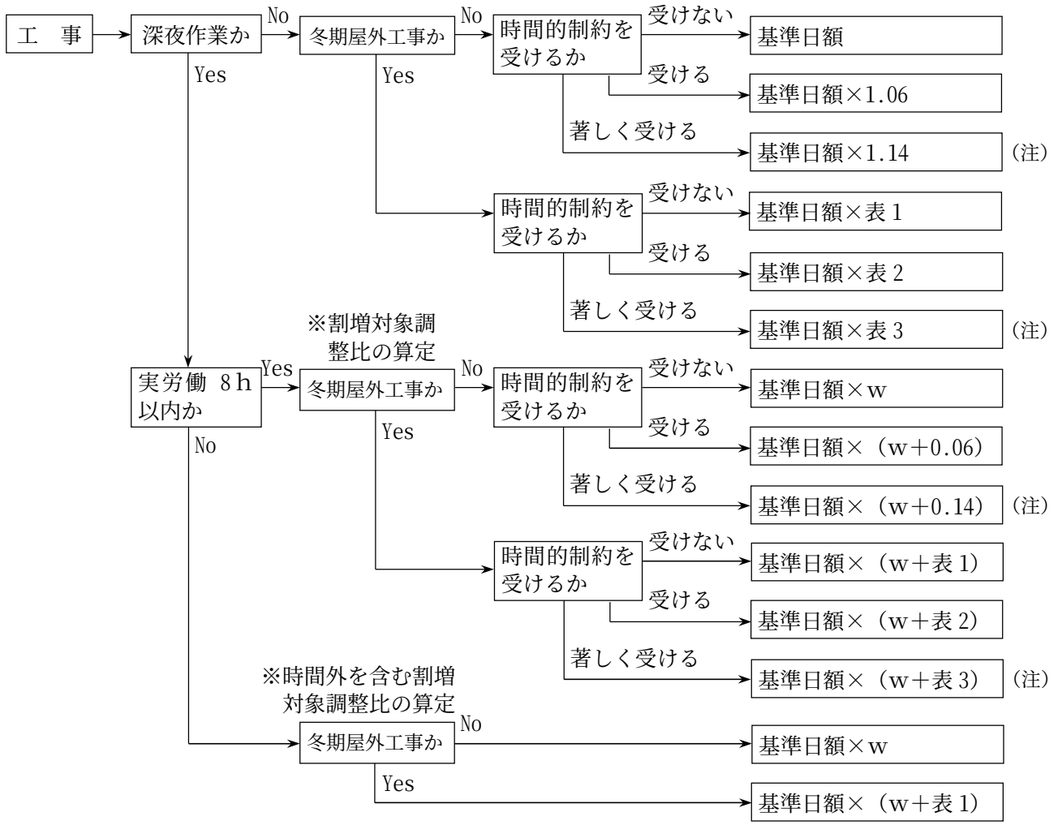

ｗ：割増対象調整比

（注）については、機械損料の補正が必要となる場合がある（2.4「機械損料の補正」）

【省略】

備　考

字句の改正

新　旧　対　照　表

改　　正	現　　行	備　考
〔C　共通工〕 C～1300　コンクリートブロック積（張）工 連節ブロック張の再利用を目的とする場合の撤去費について示されたい。 連節ブロック張の再利用を目的とする場合の撤去費は、設置費の 50%とする。 なお、連節ブロック張（撤去）の積算方法についての条件区分及び単価の計上は次のとおりとする。 条件区分　(1)　ブロックの質量　：「150 kg/個未満」「150 kg/個以上」で区分する (2)　連結方法　：　「鉄筋又は鋼線」「連結金具」で区分する (3)　遮水シート規格　：　不要 (4)　吸出し防止材の有無　：　無し 材料単価　(1)　連節ブロック　：　撤去のため 0 円計上とする (2)　鉄筋コンクリート用棒鋼　：　撤去のため 0 円計上とする 【省略】 〔E　管渠工〕 管水路土工の積算について示されたい。 【省略】 管水路の取り壊し撤去で、管類の切断加工歩掛を使用してよいか。 使用できない。管類の切断加工歩掛は再使用する場合にのみ適用できる。 ただし、掘削幅等の制限により既設管の取り壊し撤去ができない場合は使用できる。 【省略】	〔C　共通工〕 C～1300　コンクリートブロック積（張）工 連節ブロック張の再利用を目的とする場合の撤去費について示されたい。 連節ブロック張の再利用を目的とする場合の撤去費は、設置費の 50%とする。 なお、連節ブロック張（撤去）の積算方法についての条件区分及び単価の計上は次のとおりとする。 条件区分　(1)　ブロックの質量　：「150 kg/個未満」「150 kg/個以上」で区分する (2)　遮水シート規格　：　不要 (3)　吸出し防止材の有無　：　無し 材料単価　(1)　連節ブロック　：　撤去のため 0 円計上とする (2)　鉄筋コンクリート用棒鋼　：　撤去のため 0 円計上とする 【省略】 〔E　管渠工〕 管水路土工の積算について示されたい。 【省略】 管水路の取り壊し撤去で、管類の切断加工歩掛を使用してよいか。 使用できない。管類の切断加工歩掛は再使用する場合にのみ適用できる。 【省略】	字句の追加 番号の改正 〃 字句の追加

工事積算基準等の運用
Ⅲ　資料

土地改良事業等適用標準歩掛
（平成 17 年 9 月 29 日付け事調第 589 号農政部長通知）の一部改正

１．適用年月日

	最新設計単価の対象工事	最新設計単価の対象外工事
積算基準日	令和５年 12 月 19 日以降	令和６年 2 月 21 日以降

新　旧　対　照　表

改　正

Ⅲ　資　料

1　作業日当り標準作業量

【省略】

B～0810　土工

①　掘削

土質	施工方法	―	押土の有無	障害の有無	施工数量	火薬使用	破砕片除去の有無	集積押土の有無	作業日当り標準作業量
土砂	オープンカット	―	有り	―	普通土 30,000 m³未満又は湿地軟弱土	―	―	―	320 m³/日
					30,000 m³以上	―	―	―	710 m³/日
			無し	無し	5,000 m³未満	―	―	―	230 m³/日
					5,000 m³以上 10,000 m³未満	―	―	―	270 m³/日
					10,000 m³以上 50,000 m³未満	―	―	―	330 m³/日
					50,000 m³以上	―	―	―	500 m³/日
				有り	5,000 m³未満	―	―	―	140 m³/日
					5,000 m³以上 10,000 m³未満	―	―	―	170 m³/日
					10,000 m³以上 50,000 m³未満	―	―	―	210 m³/日
					50,000 m³以上	―	―	―	320 m³/日
	片切掘削	―	―	―	―	―	―	―	220 m³/日
	水中掘削	―	―	―	―	―	―	―	260 m³/日
	現場制約あり	―	―	―	―	―	―	―	4 m³/日
	上記以外（小規模）	―	―	―	1 箇所 100 m³以下（標準）	―	―	―	37 m³/日
					1 箇所 100 m³以下（標準以外）	―	―	―	15 m³/日
岩塊・玉石	オープンカット	―	有り	―	普通土 30,000 m³未満又は湿地軟弱土				200 m³/日
					30,000 m³以上				440 m³/日
			無し	無し	5,000 m³未満	―	―	―	180 m³/日
					5,000 m³以上 10,000 m³未満	―	―	―	210 m³/日
					10,000 m³以上 50,000 m³未満				250 m³/日
					50,000 m³以上				410 m³/日
				有り	5,000 m³未満	―	―	―	110 m³/日
					5,000 m³以上 10,000 m³未満	―	―	―	130 m³/日
					10,000 m³以上 50,000 m³未満				150 m³/日
					50,000 m³以上				260 m³/日
	水中掘削	―	―	―	―	―	―	―	180 m³/日
	現場制約あり	―	―	―	―	―	―	―	3 m³/日

現　行

Ⅲ　資　料

1　作業日当り標準作業量

【省略】

B～0810　土工

①　掘削

土質	施工方法	岩質	押土の有無	障害の有無	施工数量	火薬使用	破砕片除去の有無	集積押土の有無	作業日当り標準作業量
土砂	オープンカット	―	有り	―	普通土 30,000 m³未満又は湿地軟弱土	―	―	―	320 m³/日
					30,000 m³以上	―	―	―	710 m³/日
			無し	無し	5,000 m³未満	―	―	―	230 m³/日
					5,000 m³以上 10,000 m³未満	―	―	―	270 m³/日
					10,000 m³以上 50,000 m³未満	―	―	―	330 m³/日
					50,000 m³以上	―	―	―	500 m³/日
				有り	5,000 m³未満	―	―	―	140 m³/日
					5,000 m³以上 10,000 m³未満	―	―	―	170 m³/日
					10,000 m³以上 50,000 m³未満	―	―	―	210 m³/日
					50,000 m³以上	―	―	―	320 m³/日
	片切掘削	―	―	―	―	―	―	―	220 m³/日
	水中掘削	―	―	―	―	―	―	―	260 m³/日
	現場制約あり	―	―	―	―	―	―	―	4 m³/日
	上記以外（小規模）	―	―	―	1 箇所 100 m³以下（標準）	―	―	―	37 m³/日
					1 箇所 100 m³以下（標準以外）	―	―	―	15 m³/日
岩塊・玉石	オープンカット	―	有り	―	普通土 30,000 m³未満又は湿地軟弱土				200 m³/日
					30,000 m³以上				440 m³/日
			無し	無し	5,000 m³未満	―	―	―	180 m³/日
					5,000 m³以上 10,000 m³未満	―	―	―	210 m³/日
					10,000 m³以上 50,000 m³未満				250 m³/日
					50,000 m³以上				410 m³/日
				有り	5,000 m³未満	―	―	―	110 m³/日
					5,000 m³以上 10,000 m³未満	―	―	―	130 m³/日
					10,000 m³以上 50,000 m³未満				150 m³/日
					50,000 m³以上				260 m³/日
	水中掘削	―	―	―	―	―	―	―	180 m³/日
	現場制約あり	―	―	―	―	―	―	―	3 m³/日

備　考

表内、字句の削除

新　旧　対　照　表

改　正

土質	施工方法	―	押土の有無	障害の有無	施工数量	火薬使用	破砕片除去の有無	集積押土の有無	作業日当り標準作業量
軟岩	オープンカット	―	―	無し	1,000 m³未満	―	無し	無し	59 m³/日
								有り	59 m³/日
							有り(5万m³未満)	無し	59 m³/日
							有り(5万m³以上)	無し	59 m³/日
					1,000 m³以上5,000 m³未満	―	無し	無し	91 m³/日
								有り	91 m³/日
							有り(5万m³未満)	無し	91 m³/日
							有り(5万m³以上)	無し	91 m³/日
					5,000 m³以上	―	―	―	340 m³/日
				有り	5,000 m³未満	―	無し	無し	32 m³/日
								有り	32 m³/日
							有り(5万m³未満)	無し	32 m³/日
							有り(5万m³以上)	無し	32 m³/日
	片切掘削	―	―	―	―	―	無し	無し	49 m³/日
								有り	49 m³/日
							有り(5万m³未満)	無し	49 m³/日
							有り(5万m³以上)	無し	49 m³/日
	―	―	―	―	―	―	―	―	―
		―	―	―	―	―	―	―	―
硬岩	オープンカット	―	―	無し	―	不可	無し	無し	45 m³/日
								有り	45 m³/日
							有り(5万m³未満)	無し	45 m³/日
							有り(5万m³以上)	無し	45 m³/日
						可	―	―	190 m³/日
				有り	―	不可	無し	無し	21 m³/日
								有り	21 m³/日
							有り(5万m³未満)	無し	21 m³/日
							有り(5万m³以上)	無し	21 m³/日
	片切掘削	―	―	―	―	不可	無し	無し	29 m³/日
								有り	29 m³/日
							有り(5万m³未満)	無し	29 m³/日
							有り(5万m³以上)	無し	29 m³/日
						可	無し	無し	55 m³/日
								有り	55 m³/日
							有り(5万m³未満)	無し	55 m³/日
							有り(5万m³以上)	無し	55 m³/日
	―	―	―	―	―	―	―	―	―
		―	―	―	―	―	―	―	―

現　行

土質	施工方法	岩質	押土の有無	障害の有無	施工数量	火薬使用	破砕片除去の有無	集積押土の有無	作業日当り標準作業量
軟岩	オープンカット	―	―	無し	1,000 m³未満	―	無し	無し	59 m³/日
								有り	59 m³/日
							有り(5万m³未満)	無し	59 m³/日
							有り(5万m³以上)	無し	59 m³/日
					1,000 m³以上5,000 m³未満	―	無し	無し	91 m³/日
								有り	91 m³/日
							有り(5万m³未満)	無し	91 m³/日
							有り(5万m³以上)	無し	91 m³/日
					5,000 m³以上	―	―	―	340 m³/日
				有り	5,000 m³未満	―	無し	無し	32 m³/日
								有り	32 m³/日
							有り(5万m³未満)	無し	32 m³/日
							有り(5万m³以上)	無し	32 m³/日
	片切掘削	―	―	―	―	―	無し	無し	49 m³/日
								有り	49 m³/日
							有り(5万m³未満)	無し	49 m³/日
							有り(5万m³以上)	無し	49 m³/日
	現場制約あり	軟岩(Ⅰ)	―	―	―	―	―	―	25 m³/日
		軟岩(Ⅱ)	―	―	―	―	―	―	17 m³/日
硬岩	オープンカット	―	―	無し	―	不可	無し	無し	45 m³/日
								有り	45 m³/日
							有り(5万m³未満)	無し	45 m³/日
							有り(5万m³以上)	無し	45 m³/日
						可	―	―	190 m³/日
				有り	―	不可	無し	無し	21 m³/日
								有り	21 m³/日
							有り(5万m³未満)	無し	21 m³/日
							有り(5万m³以上)	無し	21 m³/日
	片切掘削	―	―	―	―	不可	無し	無し	29 m³/日
								有り	29 m³/日
							有り(5万m³未満)	無し	29 m³/日
							有り(5万m³以上)	無し	29 m³/日
						可	無し	無し	55 m³/日
								有り	55 m³/日
							有り(5万m³未満)	無し	55 m³/日
							有り(5万m³以上)	無し	55 m³/日
	現場制約あり	中硬岩	―	―	―	―	―	―	13 m³/日
		硬岩(Ⅰ)	―	―	―	―	―	―	8 m³/日

備　考

表内、字句の削除

新　旧　対　照　表

改　正

② 土砂等運搬

土砂等発生現場	積込機種・規格	土質	DID区間の有無	運搬距離	作業日当り標準作業量
標準	【省略】				
現場制約有り	人力	土砂（岩塊・玉石混り土含む）	無し	0.3㎞以下	20㎥/日
				0.5㎞以下	18㎥/日
				1.5㎞以下	17㎥/日
				2.0㎞以下	14㎥/日
				2.5㎞以下	13㎥/日
				3.0㎞以下	11㎥/日
				4.0㎞以下	10㎥/日
				5.0㎞以下	9㎥/日
				6.5㎞以下	8㎥/日
				8.5㎞以下	7㎥/日
				11.0㎞以下	6㎥/日
				16.0㎞以下	4㎥/日
				27.5㎞以下	3㎥/日
				60.0㎞以下	2㎥/日
			有り	0.3㎞以下	20㎥/日
				0.5㎞以下	18㎥/日
				1.0㎞以下	17㎥/日
				1.5㎞以下	14㎥/日
				2.0㎞以下	13㎥/日
				2.5㎞以下	11㎥/日
				3.5㎞以下	10㎥/日
				4.5㎞以下	9㎥/日
				6.0㎞以下	8㎥/日
				8.0㎞以下	7㎥/日
				10.5㎞以下	6㎥/日
				14.5㎞以下	4㎥/日
				23.0㎞以下	3㎥/日
				60.0㎞以下	2㎥/日
		――	―	―	――
		――	―	―	――

【省略】

現　行

② 土砂等運搬

土砂等発生現場	積込機種・規格	土質	DID区間の有無	運搬距離	作業日当り標準作業量
標準	【省略】				
現場制約有り	人力	土砂（岩塊・玉石混り土含む）	無し	0.3㎞以下	20㎥/日
				0.5㎞以下	18㎥/日
				1.5㎞以下	17㎥/日
				2.0㎞以下	14㎥/日
				2.5㎞以下	13㎥/日
				3.0㎞以下	11㎥/日
				4.0㎞以下	10㎥/日
				5.0㎞以下	9㎥/日
				6.5㎞以下	8㎥/日
				8.5㎞以下	7㎥/日
				11.0㎞以下	6㎥/日
				16.0㎞以下	4㎥/日
				27.5㎞以下	3㎥/日
				60.0㎞以下	2㎥/日
			有り	0.3㎞以下	20㎥/日
				0.5㎞以下	18㎥/日
				1.0㎞以下	17㎥/日
				1.5㎞以下	14㎥/日
				2.0㎞以下	13㎥/日
				2.5㎞以下	11㎥/日
				3.5㎞以下	10㎥/日
				4.5㎞以下	9㎥/日
				6.0㎞以下	8㎥/日
				8.0㎞以下	7㎥/日
				10.5㎞以下	6㎥/日
				14.5㎞以下	4㎥/日
				23.0㎞以下	3㎥/日
				60.0㎞以下	2㎥/日
		軟岩	―	―	土砂÷1.22
		硬岩	―	―	土砂÷1.37

【省略】

備　考

表内、字句の削除

新　旧　対　照　表

改　正

C～1300　コンクリートブロック積（張）工

①　コンクリートブロック積（張）工

工種名	ブロック質量又は種類等		作業日当り標準作業量
間知ブロック積	150 kg/個以上 730 kg/個以下		13 ㎡/日
大型ブロック積	2,000kg/個以下（バックホウ据付）		43 ㎡/日
	2,000kg/個を超え4,600kg/個以下（クレーン据付）		47 ㎡/日
間知ブロック張	150 kg/個未満		45 ㎡/日
	150 kg/個以上 770 kg/個以下		96 ㎡/日
平ブロック張	150 kg/個未満		37 ㎡/日
	150 kg/個以上 770 kg/個以下		97 ㎡/日
連節ブロック張	150 kg/個未満		37 ㎡/日
	150 kg/個以上 770 kg/個以下（鉄筋・鋼線）		90 ㎡/日
	150 kg/個以上 770 kg/個以下（連結金具）		121 ㎡/日
胴込・裏込コンクリート	間知ブロック		10 ㎥/日
	大型ブロック（ﾊﾞｯｸﾎｳ打設）		18 ㎥/日
	大型ブロック（ｸﾚｰﾝ打設）		23 ㎥/日
胴込・裏込材	間知ブロック・平ブロック・連節ブロック		18 ㎥/日
	大型ブロック		44 ㎥/日
遮水シート張	—		540 ㎡/日
吸出し防止材（全面）設置	—		480 ㎡/日
植樹	—		310 本/日
現場打基礎コンクリート打設	基礎砕石有り		3.5 ㎥/日
	基礎砕石無し		4.2 ㎥/日
現場打小口止コンクリート打設			2.4 ㎥/日
現場打横帯（隔壁）コンクリート打設			2.5 ㎥/日
現場打天端コンクリート打設	—		3.5 ㎥/日
プレキャスト基礎ブロック設置	—		24m/日
プレキャスト小口止ブロック設置			15m/日
プレキャスト横帯（隔壁）ブロック設置			17m/日
プレキャスト巻止ブロック設置			33m/日

（注 1）　上表の作業日当り標準作業量には、次の作業を含む。

・間知ブロック積、大型ブロック積、間知ブロック張、平ブロック張、連節ブロック張

：ブロック積(張)、裏込・胴込コンクリート、胴込・裏込材までの一連作業

・植樹：植樹作業のみ

（注 2）　ブロック積（張）は、胴込・裏込コンクリート、胴込・裏込材を施工しない場合も上表による。

【省略】

現　行

C～1300　コンクリートブロック積（張）工

①　コンクリートブロック積（張）工

工種名	ブロック質量又は種類	基礎砕石の有無	作業日当り標準作業量
コンクリートブロック積	—	—	13 ㎡/日
大型ブロック積	—	—	42 ㎡/日
間知ブロック張 平ブロック張 連節ブロック張	150 kg/個未満	—	41 ㎡/日
	150 kg/個以上	—	92 ㎡/日
胴込・裏込コンクリート	間知	—	9.1 ㎥/日
	大型ブロック	—	20 ㎥/日
胴込・裏込材（砕石）	間知・平・連節	—	20 ㎥/日
	大型ブロック	—	50 ㎥/日
遮水シート張	—	—	500 ㎡/日
吸出し防止材（全面）設置	—	—	500 ㎡/日
植樹	—	—	340 本/日
現場打基礎コンクリート		有り	3.7 ㎥/日
		無し	4.5 ㎥/日
天端コンクリート	—	—	3.4 ㎥/日
プレキャスト基礎ブロック	—	—	20m/日

（注 1）　上表の作業日当り標準作業量には、次の作業を含む。

・コンクリートブロック積、大型ブロック積、間知ブロック張、平ブロック張、連節ブロック張

：ブロック積(張)、裏込・胴込 CO、裏込材までの一連作業

・植樹：植樹作業のみ

（注 2）　ブロック積（張）は、裏込・胴込 CO、裏込材を施工しない場合も上表による。

【省略】

備　考

表内、字句及び数値の追加、削除、改正

字句の改正

〃

字句の改正

新　旧　対　照　表

改　正

C～3030　現場発生品及び支給品運搬

① 現場発生品及び支給品積込み・荷卸し

作業日当り標準作業量	7.2ｔ/日

② 現場発生品及び支給品運搬

DID区間の有無	運搬距離	作業日当り標準作業量
無し	2.0㎞以下	70ｔ/日
	4.0㎞以下	35ｔ/日
	6.0㎞以下	23ｔ/日
	8.5㎞以下	16ｔ/日
	11.0㎞以下	13ｔ/日
	14.0㎞以下	10ｔ/日
	17.0㎞以下	8.2ｔ/日
	20.5㎞以下	6.8ｔ/日
	24.0㎞以下	5.8ｔ/日
	28.0㎞以下	5.0ｔ/日
	32.5㎞以下	4.3ｔ/日
	37.5㎞以下	3.7ｔ/日
	43.0㎞以下	3.2ｔ/日
	49.0㎞以下	2.8ｔ/日
	55.5㎞以下	2.5ｔ/日
	62.5㎞以下	2.2ｔ/日
	65.0㎞以下	2.1ｔ/日
有り	1.5㎞以下	82ｔ/日
	3.0㎞以下	41ｔ/日
	5.0㎞以下	25ｔ/日
	7.0㎞以下	18ｔ/日
	9.0㎞以下	14ｔ/日
	11.5㎞以下	11ｔ/日
	14.0㎞以下	8.8ｔ/日
	17.0㎞以下	7.3ｔ/日
	20.0㎞以下	6.2ｔ/日
	23.5㎞以下	5.3ｔ/日
	27.5㎞以下	4.5ｔ/日
	31.5㎞以下	3.9ｔ/日
	36.0㎞以下	3.4ｔ/日
	41.0㎞以下	3.0ｔ/日
	46.5㎞以下	2.7ｔ/日
	52.5㎞以下	2.4ｔ/日
	59.0㎞以下	2.1ｔ/日
	65.0㎞以下	1.9ｔ/日

【省略】

現　行

C～3030　現場発生品及び支給品運搬

〔追加〕

① 現場発生品・支給品運搬

片道運搬距離	1回当り平均積載質量	作業日当り標準作業量	片道運搬距離	1回当り平均積載質量	作業日当り標準作業量
2.0㎞以下	0.1ｔ以下	73回/日	14.0㎞以下	2.0ｔ超2.6ｔ以下	4.3回/日
	0.1ｔ超0.2ｔ以下	56回/日		2.6ｔ超2.95ｔ以下	4.0回/日
	0.2ｔ超0.3ｔ以下	45回/日	20.0㎞以下	0.1ｔ以下	5.1回/日
	0.3ｔ超0.5ｔ以下	35回/日		0.1ｔ超0.2ｔ以下	5.0回/日
	0.5ｔ超0.8ｔ以下	25回/日		0.2ｔ超0.3ｔ以下	4.8回/日
	0.8ｔ超1.1ｔ以下	19回/日		0.3ｔ超0.5ｔ以下	4.7回/日
	1.1ｔ超1.5ｔ以下	15回/日		0.5ｔ超0.8ｔ以下	4.5回/日
	1.5ｔ超2.0ｔ以下	12回/日		0.8ｔ超1.1ｔ以下	4.2回/日
	2.0ｔ超2.6ｔ以下	9.0回/日		1.1ｔ超1.5ｔ以下	4.0回/日
	2.6ｔ超2.95ｔ以下	7.6回/日		1.5ｔ超2.0ｔ以下	3.7回/日
5.0㎞以下	0.1ｔ以下	24回/日		2.0ｔ超2.6ｔ以下	3.4回/日
	0.1ｔ超0.2ｔ以下	21回/日		2.6ｔ超2.95ｔ以下	3.2回/日
	0.2ｔ超0.3ｔ以下	20回/日	27.0㎞以下	0.1ｔ以下	3.7回/日
	0.3ｔ超0.5ｔ以下	17回/日		0.1ｔ超0.3ｔ以下	3.6回/日
	0.5ｔ超0.8ｔ以下	15回/日		0.3ｔ超0.5ｔ以下	3.5回/日
	0.8ｔ超1.1ｔ以下	12回/日		0.5ｔ超0.8ｔ以下	3.4回/日
	1.1ｔ超1.5ｔ以下	10回/日		0.8ｔ超1.1ｔ以下	3.2回/日
	1.5ｔ超2.0ｔ以下	8.6回/日		1.1ｔ超1.5ｔ以下	3.1回/日
	2.0ｔ超2.6ｔ以下	7.2回/日		1.5ｔ超2.0ｔ以下	2.9回/日
	2.6ｔ超2.95ｔ以下	6.3回/日		2.0ｔ超2.6ｔ以下	2.7回/日
9.0㎞以下	0.2ｔ以下	12回/日		2.6ｔ超2.95ｔ以下	2.6回/日
	0.2ｔ超0.3ｔ以下	11回/日	35.0㎞以下	0.2ｔ以下	2.8回/日
	0.3ｔ超0.5ｔ以下	10回/日		0.2ｔ超0.5ｔ以下	2.7回/日
	0.5ｔ超0.8ｔ以下	9.2回/日		0.5ｔ超0.8ｔ以下	2.6回/日
	0.8ｔ超1.1ｔ以下	8.2回/日		0.8ｔ超1.1ｔ以下	2.5回/日
	1.1ｔ超1.5ｔ以下	7.3回/日		1.1ｔ超1.5ｔ以下	2.4回/日
	1.5ｔ超2.0ｔ以下	6.4回/日		1.5ｔ超2.0ｔ以下	2.3回/日
	2.0ｔ超2.6ｔ以下	5.6回/日		2.0ｔ超2.6ｔ以下	2.2回/日
	2.6ｔ超2.95ｔ以下	5.0回/日		2.6ｔ超2.95ｔ以下	2.1回/日
片道運搬距離	1回当り平均積載質量	作業日当り標準作業量	片道運搬距離	1回当り平均積載質量	作業日当り標準作業量
14.0㎞以下	0.1ｔ以下	7.4回/日	46.0㎞以下	0.5ｔ以下	2.1回/日
	0.1ｔ超0.2ｔ以下	7.2回/日		0.5ｔ超1.1ｔ以下	2.0回/日
	0.2ｔ超0.3ｔ以下	7.0回/日		1.1ｔ超1.5ｔ以下	1.9回/日
	0.3ｔ超0.5ｔ以下	6.7回/日		1.5ｔ超2.6ｔ以下	1.8回/日
	0.5ｔ超0.8ｔ以下	6.2回/日		2.6ｔ超2.95ｔ以下	1.7回/日
	0.8ｔ超1.1ｔ以下	5.8回/日	60.0㎞以下	0.8ｔ以下	1.6回/日
	1.1ｔ超1.5ｔ以下	5.3回/日		0.8ｔ超2.0ｔ以下	1.5回/日
	1.5ｔ超2.0ｔ以下	4.8回/日		2.0ｔ超2.95ｔ以下	1.4回/日

【省略】

備　考

字句及び表の追加

字句及び表の改正

新　旧　対　照　表

改正

D～1000　コンクリート工

①　コンクリート

【省略】

②　モルタル練

混合比	作業日当り標準作業量
――	――
――	――
1：3	1.4 m³/日

【省略】

〔削除〕

【省略】

E～2020　排水構造物工（ヒューム管（B形管））

①　ヒューム管

（1）　ヒューム管単体

管径（mm）	200　250 300　350	400　450 500　600	700　800 900　1,000	1,100　1,200 1,350
作業日当り標準作業量（m/日）	31	29	24	18

（注1）　撤去の作業日当り標準作業量は、上表×2とする。

（2）　ヒューム管＋ヒューム管用巻きコンクリート

管径（mm）		200　250 300　350	400　450 500　600	700　800 900　1,000	1,100　1,200 1,350
作業日当り標準作業量（m/日）	90°巻き	15	11	8	5
	180°巻き	11	8	5	3
	360°巻き	7	4	2	―

（注1）　上表（2）の作業日当り標準作業量には、次の作業が含まれている。
・基礎材敷均し・転圧
・ヒューム管設置
・コンクリート打設・養生
・型枠製作・設置、撤去
・鉄筋加工・組立

（注2）　上表（2）の作業日当り標準作業量は、基礎砕石の有無にかかわらず適用できる。

（注3）　コンクリート養生は、散水、保温を問わず適用する。

（注4）　上表（2）の作業日当り標準作業量は、ヒューム管設置延長換算値である。

【省略】

現行

D～1000　コンクリート工

①　コンクリート

【省略】

②　モルタル練

混合比	作業日当り標準作業量
1：1	0.67 m³/日
1：2	0.77 m³/日
1：3	0.91 m³/日

（注1）　作業日当り標準作業量は，普通作業員1名の場合。

【省略】

D～4000　溶接金網設置工

①　接金網設置工

作業日当り標準作業量	50 m²/日

（注1）　作業日当り標準作業量は、普通作業員1名の場合。

【省略】

E～2020　排水構造物工（ヒューム管（B形管））

①　ヒューム管

（1）　ヒューム管単体

管径（mm）	200　250 300　350	400　450 500　600	700　800 900　1,000	1,100　1,200 1,350
作業日当り標準作業量（m/日）	50	25	17	14

（注1）　撤去の作業日当り標準作業量は、上表×2とする。

（2）　ヒューム管＋ヒューム管用巻きコンクリート

管径（mm）		200　250 300　350	400　450 500　600	700　800 900　1,000	1,100　1,200 1,350
作業日当り標準作業量（m/日）	90°巻き	8	6	4	3
	180°巻き	7	5	3	2
	360°巻き	5	3	2	―

（注1）　上表（2）の作業日当り標準作業量には、次の作業が含まれている。
・基礎材敷均し・転圧
・ヒューム管設置
・コンクリート打設・養生
・型枠製作・設置、撤去
・鉄筋加工・組立

（注2）　上表（2）の作業日当り標準作業量は、基礎砕石の有無にかかわらず適用できる。

（注3）　コンクリート養生は、散水、保温を問わず適用する。

（注4）　上表（2）の作業日当り標準作業量は、ヒューム管設置延長換算値である。

【省略】

備考

表内、字句及び数値の削除、改正

字句の削除

字句及び表の削除

表内、数値の改正

表内、数値の改正

新　旧　対　照　表

改正

F～1510　目地・止水板設置工

①　目地板設置

作業日当り標準作業量	9 ㎡/日

②　止水板設置

止水板の種類	塩ビ製	ゴム製
作業日当り標準作業量	13m/日	9m/日

③　シール材設置

作業日当り標準作業量	10m/日

【省略】

〔削除〕

【省略】

K～6000　橋台・橋脚工（構造物単位）

①　橋台・橋脚工（1）（構造物単位）

【省略】

②　橋台・橋脚工（2）

打設方法	構造物区分	設計日打設量区分	作業日当り標準作業量
コンクリートポンプ車打設	橋台・橋脚工	50 ㎥以上	110 ㎥/日

（注 1）　養生工は、現場、施工条件等により別途考慮する。

K～6100　橋梁検査路架設工

・該当工種の基準内に記載。

【省略】

Q～1100　消波工（一連作業）

①　捨石工（捨石均し）　…　該当工種の基準内に記載。

【省略】

⑤　ブロック積込・運搬・据付　…　該当工種の基準内に記載。

【省略】

現行

F～1510　目地・止水板設置工

①　目地・止水板設置工

作業名	作業日当り標準作業量
目地板	14 ㎡/日
止水板	14m/日

〔追加〕

〔追加〕

【省略】

H～4010　被覆シート、養生（散水養生）

作業名	作業日当り標準作業量
被覆シート張	1,429 ㎡/日
養生（散水養生）	1,667 ㎡/日

【省略】

K～6000　橋台・橋脚工（構造物単位）

①　橋台・橋脚工（1）（構造物単位）

【省略】

②　橋台・橋脚工（2）

打設方法	構造物区分	設計日打設量区分	作業日当り標準作業量
コンクリートポンプ車打設	橋台・橋脚工	50 ㎥以上	110 ㎥/日

（注 1）　養生工は、現場、施工条件等により別途考慮する。

【省略】

Q～1100　消波工（一連作業）

①　捨石工（捨石均し）　…　該当工種の基準内に記載。

【省略】

⑤　ブロック積み・運搬・据付け工

・運搬距離 15 ㎞以下　…　該当工種の基準内に記載。

・運搬距離 15 ㎞を超え　…　該当工種の計算式（1 日当り施工個数）を参照。

【省略】

備考

字句の改正
表の改正

字句の追加
表の追加

字句の追加
表の追加

字句及び表の削除

字句の追加
〃

字句の改正
字句の削除
〃

新　旧　対　照　表

<table>
<tr><th>改　　正</th><th>現　　行</th><th>備　考</th></tr>
<tr>
<td>R～2000　足場工
①　足場工
<table><tr><th>作業種別</th><th>作業日当り標準作業量</th></tr><tr><td>手摺先行型枠組足場設置・撤去</td><td>55 掛㎡/日</td></tr><tr><td>単管足場設置・撤去</td><td>71 掛㎡/日</td></tr><tr><td>単管傾斜足場設置・撤去</td><td>51 掛㎡/日</td></tr></table>【省略】</td>
<td>R～2000　足場工
①　足場工
<table><tr><th>作業種別</th><th>作業日当り標準作業量</th></tr><tr><td>手摺先行型枠組足場設置・撤去</td><td>61 掛㎡/日</td></tr><tr><td>単管足場設置・撤去</td><td>79 掛㎡/日</td></tr><tr><td>単管傾斜足場設置・撤去</td><td>57 掛㎡/日</td></tr></table>【省略】</td>
<td>表内、数値の改正</td>
</tr>
</table>

新　旧　対　照　表

改　正

2　市場単価の１日当り標準施工量

【省略】

X～3030　防護柵設置工（落石防護柵）

表１　落石防護柵（ロープ・金網設置工　間隔保持材付き）

区　分	規格・仕様	施工数量	
		設置	撤去
柵高　1.50m	ロープ本数 5 本	20m	40m
柵高　2.00m	ロープ本数 7 本	15m	30m
柵高　2.50m	ロープ本数 8 本	10m	20m
柵高　3.00m	ロープ本数 10 本	9m	18m
柵高　3.50m	ロープ本数 12 本	8m	16m
柵高　4.00m	ロープ本数 13 本	6m	12m

〔削除〕

表 2　ステーロープ設置工

区　分	規格・仕様	施工数量
ステーロープ	岩盤用アンカー込み	15 本

【省略】

現　行

2　市場単価の１日当り標準施工量

【省略】

X～3030　防護柵設置工（落石防護柵）

表１　落石防護柵（ロープ・金網設置工　間隔保持材付き）

区　分	規格・仕様	施工数量	
		設置	撤去
柵高　1.50m	ロープ本数 5 本	20m	40m
柵高　2.00m	ロープ本数 7 本	15m	30m
柵高　2.50m	ロープ本数 8 本	10m	20m
柵高　3.00m	ロープ本数 10 本	9m	18m
柵高　3.50m	ロープ本数 12 本	8m	16m
柵高　4.00m	ロープ本数 13 本	6m	12m

表 2　耐雪型落石防護柵（ロープ・金網設置工　上弦材付き）

区　分	規格・仕様	施工数量	
		設置	撤去
柵高　1.50m	ロープ本数 5 本	15m	30m
柵高　2.00m	ロープ本数 7 本	12m	24m
柵高　2.50m	ロープ本数 8 本	8m	16m
柵高　3.00m	ロープ本数 10 本	7m	14m

表 3　ステーロープ設置工

区　分	規格・仕様	施工数量
ステーロープ	岩盤用アンカー込み	15 本

【省略】

備　考

表の削除

番号の改正